

УТВЕРЖДЕНЫ
приказом Министерства спорта
Российской Федерации
от «29» декабря 2017г. № 1138

ПРАВИЛА ВИДА СПОРТА «СТЕНДОВАЯ СТРЕЛЬБА»

1.1. Общие положения

1.1.1. Соревнования по виду спорта «стендовая стрельба» проводятся по настоящим Правилам. Настоящая редакция Правил разработана на основе Технических правил Международной федерации стендовой стрельбы (МФСС) и обязательны для всех дисциплин стендовой стрельбы. В данной редакции Правил сохранены основные положения статей Технических правил МФСС.

1.1.2. Все спортсмены, тренеры, руководители команд и официальные лица должны знать настоящие Правила, Правила МФСС и обязаны гарантировать их выполнение. Каждый спортсмен обязан соблюдать указанные Правила.

1.1.3. Если правило относится к спортсменам, стреляющих с правого плеча, то для спортсменов, стреляющих с левого плеча, Правило меняется на противоположное.

1.1.4. Если конкретно не указано, что правило относится только к мужским или женским дисциплинам, то оно должно применяться в равной степени к мужским и женским дисциплинам.

1.1.5. Специальная информация, содержащаяся в рисунках и таблицах данных Правил, обладает той же силой, что и пронумерованные Правила.

1.1.6. Спортсмены по годам рождения делятся на следующие возрастные группы:

№	Группа	Возраст
1	Юноши и девушки	с 13 до 19 лет
2	Юниоры и юниорки	до 21 года
3	Мужчины и женщины	без ограничения возраста

Возраст спортсмена определяется на начало каждого календарного года с 01 января по 31 декабря.

1.2. Безопасность

1.2.1. Безопасность—главное правило (см. Технические правила МФСС, Правило 6.2).

Безопасность спортсменов, персонала стрелковых площадок и зрителей требует постоянного и пристального внимания к обращению с оружием и осторожности при перемещении с ним по стенду. Персоналу площадок и судьям, работающим вблизи стрелковой линии, обязательно носить жилеты или куртки ярких цветов.

Самодисциплина и соблюдение правил техники безопасности является основой безопасного проведения соревнований.

1.2.2. Перенос оружия

- В целях безопасности все ружья, даже незаряженные, всегда должны переноситься с максимальной осторожностью (при нарушении – наказание, возможна дисквалификация). Обычные двуствольные ружья должны переноситься открытыми и незаряженными.
- Полуавтоматические ружья должны переноситься с открытым затвором, на предохранителе и стволом, направленном вверх.
- Неиспользуемые ружья должны находиться в оружейных пирамидах, в закрытых чехлах для ружей, в помещении для хранения оружия или другом безопасном месте.
- Все ружья, должны быть разряженными, и заряжаться спортсменом на стрелковом месте после команды старшего судьи площадки – «старт».
- Патроны не должны заряжаться в ружьё, пока спортсмен не встанет на стрелковое место, с оружием, направленным в зону полёта мишеней, и после разрешения старшего судьи.
- Если стрельба остановлена, то оружие должно быть открыто и разряжено и патроны или гильзы должны быть извлечены.
- Спортсмен не может покинуть свое стрелковое место, пока не откроет свое оружие и не разрядит его.
- После последнего выстрела в серии, прежде чем покинуть площадку или поставить ружьё в оружейную пирамиду, и т.д., спортсмен обязан убедиться, а старший судья обязан проверить, что в патроннике и/или магазине ружья нет патронов или гильз.
- Запрещаются любые действия с закрытым оружием, пока обслуживающий персонал или судьи находятся в зоне стрельбы.

1.2.3. Прицеливание

- Прицеливание ружьем (холостая тренировка) разрешены только на определенных стрелковых местах с разрешения старшего судьи, либо в специально отведенных для этого местах на стенде.
- Прицеливание или стрельба по мишеням других спортсменов или умышленное прицеливание, или стрельба по птицам или другим животным запрещена (при нарушении – наказание, возможна дисквалификация).
- Прицеливание в любой зоне, кроме специально отведенных зон для холостой тренировки - запрещено.

1.2.4. Стрельба и пробные выстрелы

- Стрельба может производиться спортсменом только в свою очередь и по выпущенной мишени.

- С разрешения старшего судьи площадки, пробные выстрелы (максимум два (2) выстрела) разрешены каждому спортсмену в каждый день соревнования непосредственно перед началом его первой серии.
- Пробные выстрелы также разрешены каждому спортсмену перед началом финалов или любой перестрелки перед финалами.
- Пробные выстрелы не должны быть направлены в землю в пределах стрелковых зон.
- Пробные выстрелы из ружья разрешены после ремонта оружия по разрешению главного судьи или заместителя главного судьи соревнований.

1.2.5. Команда «стоп»

- При подаче команды или сигнала «стоп» стрельба должна быть немедленно прекращена, и все спортсмены обязаны разрядить свои ружья и привести их в безопасное положение.
- Ружьё не может быть закрытым до подачи команды «старт» для продолжения стрельбы.
- Стрельба может быть продолжена только после команды «старт» или другого сигнала.
- Любой спортсмен, держащий ружье закрытым после подачи команды «стоп» без разрешения старшего судьи, может быть дисквалифицирован.

1.2.6. Команды

- Все команды на стрелковых площадках должны подаваться на русском языке.
- Старший судья или другие официальные лица площадки несут ответственность за подачу команд «старт», «стоп» и другие необходимые команды.
- Старший судья, после подачи команды, обязан убедиться, что команды выполняются и ружья находятся в безопасном положении.

1.2.7. Защита слуха и зрения

- Всем спортсменам и другим лицам, находящимся вблизи стрелковой линии, настоятельно рекомендуется носить наушники, ушные вкладыши или другие подобные приспособления для защиты слуха;
- Средства защиты слуха с любыми встроенными радиоприемными устройствами запрещены;
- Всем спортсменам, старшим судьям и официальным лицам настоятельно рекомендуется носить стрелковые очки с небьющимися стеклами или аналогичные приспособления для защиты глаз.

1.3. Требования к стрелковым площадкам и мишеням

Требования к мишеням указаны в Технических правилах (Правило 6.3.6).
Требования к стрелковым площадкам указаны в Технических правилах (6.4.17-6.4.21)

Ни один участник соревнований не может оказывать воздействие на оборудование стрельбища (метательные машинки, микрофоны, пульт управления и т.д.) настроенные судейской коллегией. За первое нарушение спортсмену делается предупреждение (желтая карточка), за второе нарушение - вычет (зелёная карточка), снимается одна (1) мишень (от последней поражённой мишени в данной серии), последующие нарушения повлекут за собой дисквалификацию. За умышленное отключение пульта управления стрелковой площадки спортсмен будет немедленно дисквалифицирован.

1.4. Снаряжение и патроны

1.4.1. Ограничения по снаряжению и патронам

Спортсмены обязаны использовать снаряжение и патроны, которые соответствуют правилам МФСС, любое другое снаряжение и патроны с цветными пыж-контейнерами, которые могут дать спортсмену нечестное преимущество над другими – запрещены (Технические правила 6.1.4.).

Любой аксессуар, метод или система, облегчающие подсчет мишеней, запрещены и могут повлечь предупреждение (желтая карточка) за первое нарушение и вычет (зелёная карточка) пяти (5) мишеней из последних пяти (5) поражённых мишеней в последнем завершённом раунде за повторное нарушение.

1.4.1.1. Проверка снаряжения

Спортсмены ответственны за обеспечение того, что все элементы инвентаря и одежды, используемые ими на чемпионатах МФСС, соответствуют правилам МФСС. Судейская коллегия ответственна за проверку инвентаря спортсменов для гарантии соответствия. Главная судейская коллегия обязана назначить судью, который будет проводить контроль снаряжения спортсменов, начиная с первого дня официальных тренировок, чтобы спортсмены, смогли проверить свой инвентарь до начала соревнований. Судейская коллегия проводит выборочные проверки во время соревнований, а также перед финалами в упражнениях. Спортсмен, нарушивший правила по оружию и маркировочной ленте на ските, будет дисквалифицирован.

1.4.1.2. Инвентарь на стрелковой площадке

Любой инвентарь или аксессуары на стрелковой площадке считается используемым спортсменом и может быть проверен судейской коллегией. В случае несоответствия – штраф.

1.4.2. Ружья

1.4.2.1. Типы ружей

На соревнованиях могут использоваться все типы гладкоствольных ружей, включая полуавтоматические, кроме помповых. Ружья не должны быть больше 12-го калибра. Ружья, с калибром меньше 12, могут использоваться на соревнованиях. Ружья не могут иметь маскировочное покрытие.

1.4.2.2. Спусковой механизм

Ружья со спусковым механизмом обратного действия запрещены.

1.4.2.3. Ремни

Запрещено использовать ружья с погонными ремнями.

1.4.2.4. Магазины для патронов

Полуавтоматические ружья с магазинами для патронов должны иметь блокировку, исключающую возможность вкладывания в патронник более (1) патрона.

1.4.2.5. Замена ружья

Запрещена замена в серии нормально функционирующего ружья или его частей, включая сменные чоки.

1.4.2.6. Компенсаторы

Добавление компенсаторов и аналогичных устройств на стволы ружей запрещено (исключение: дульные сменные чоки разрешены (см. 1.4.2.7)).

1.4.2.7. Стволы с отверстиями и стволы со сменными чоками

- Стволы с отверстиями разрешены при условии, что отверстия располагаются не далее 20 см. от дульного среза;
- Сменные чоки разрешены при условии, что их длина с любыми отверстиями на стволах располагаются не далее 20 см. от дульного среза.

1.4.2.8. Оптические прицелы

Все устройства, установленные на оружии, обладающие свойствами увеличения, подсвечивания, или улучшающие визуальное восприятие мишени, запрещены.

1.4.2.9. Глубина приклада

Низшая точка приклада или пяты затыльника приклада, если мерить от горизонтальной линии, идущей от пяты затыльника приклада, не может находиться ниже нижней части ствольной коробки ружья более, чем на 170 мм (см. рис.).



1.4.3. Патроны

1.4.3.1. Технические требования к патрону:

Патроны, разрешённые на соревнованиях, должны соответствовать следующим требованиям:

- заряд дроби не более 24,0 г (погрешность +0.5 г). Для определения, использует ли спортсмен патроны, не соответствующие этому правилу, процедура проверки патронов должна определить, что минимум два патрона из выбранных патронов превышают максимальный вес заряда дроби плюс погрешность (24.5 г), или что один патрон весит более 25.0 г;
- дробь должна быть шаровидной формы;
- дробь должна быть изготовлена из свинца, сплава свинца или иного материала, утвержденного МФСС;
- диаметр дроби не более 2.6 мм;
- дробь может иметь покрытие;
- разрешены лишь бесцветные прозрачные или полупрозрачные пыж-контейнеры;
- запрещается использование дымного пороха, трассирующих, зажигательных или других специальных типов патронов;
- запрещены внутренние изменения, дающие дополнительный или специальный эффект рассеивания, такие как, обратная загрузка компонентов, крестообразные перегородки и т.д.

1.4.3.2. Проверка патронов

Члены судейской коллегии должны иметь программу проверки патронов, которая утверждена Исполнительным комитетом МФСС. Подробная информация по проведению процедуры проверки патронов приведена в руководстве по контролю снаряжения стендовой стрельбы и доступна в штаб-квартире МФСС.

- Старший судья или члены Главной судейской коллегии могут изъять не стрелянный патрон из ружья спортсмена для проверки.
- Члены главной судейской коллегии или старший судья площадки могут брать патроны спортсменов для проверки в любой момент, когда спортсмен находится в зоне стрелковой площадки.
- Если спортсмен использует патроны, которые не соответствуют Правилу 1.4.3.1 (максимальный заряд дроби), он должен быть дисквалифицирован.
- Если спортсмен использует патроны, которые не соответствуют Правилу 1.4.3.1 (кроме максимального заряда дроби) он должен получить предупреждение (жёлтая карточка) или вычет (зелёная карточка) в соответствии с Правилем 1.4.1.

1.5. Официальные лица соревнований

1.5.1. Общие положения

Все официальные лица должны обладать квалификацией, соответствующей уровню соревнования. При выполнении своих обязанностей все члены главной

судейской коллегии обязаны носить жилет (красный), а старшие судьи площадок жилет (синий) установленного образца.

1.5.2. Судейская коллегия должна следовать правилам вида спорта «стендовая стрельба».

1.5.2.1. В обязанности главной судейской коллегии перед началом соревнования входит:

- проверка стрелковых площадок;
- правильная настройка полетов мишеней;
- организация соревнования;
- организация контроля снаряжения.

1.5.2.2. Обязанности главной судейской коллегии во время проведения соревнования:

- наблюдать за соревнованием;
- предоставление консультации и помощи Организационному комитету;
- соблюдение правил, обеспечение техники безопасности;
- проверка оружия, патронов и снаряжения спортсмена;
- проверка полётов мишеней после поломки метательных машинок;
- выборочные проверки во время соревнований для обеспечения соответствия с ограничением по времени подготовки;
- выборочные проверки во время соревнований для обеспечения соответствия с правилами относительно снаряжения и патронов;
- рассмотрение протестов, предоставленных должным образом;
- выполнение Правил допуска МФСС о правах на спонсорство/рекламу;
- принятие решения по наказаниям;
- наложение соответствующих наказаний, при необходимости;
- принятие решений в любых случаях, не предусмотренных в правилах, либо противоречащих духу этих правил.

1.5.3. Главный судья (входит в ГСК) – руководство проведением соревнований.

1.5.3.1. Главный судья назначается всероссийской коллегией спортивных судей по виду спорта «стендовая стрельба» и должен обладать:

- практическим опытом в организации и проведении соревнований по стендовой стрельбе;
- исчерпывающими знаниями о гладкоствольном оружии и оборудовании стрелковых площадок;
- действующей судейской категорией, в соответствии с квалификационными требованиями к спортивным судьям по виду спорта «стендовая стрельба».

1.5.3.2. Главный судья отвечает за:

- выполнение всех технических и организационных вопросов относительно подготовки и проведения соревнования;
- исполнение обязанностей, перечисленных ниже, при взаимодействии с судейской коллегией и оргкомитетом.

1.5.3.3. Обязанности главного судьи:

- инструктирование персонала и контроль подготовки стрелковых площадок в соответствии техническим требованиям и требованиям безопасности, изложенными в Технических правилах МФСС, относящихся к упражнениям стендовой стрельбы;
- инструктирование персонала и контроль подготовки вспомогательных средств обслуживания: мест хранения оружия и патронов, технической службы, средств связи между стрелковыми площадками, техническим персоналом и т.д.;
- руководство и контроль подготовки оборудования и мишеней для тренировок и соревнований;
- обеспечение специальными «флеш» - мишенями, наполненными цветным порошком, для финальных серий и любых перестрелок в финалах;
- обеспечение ежедневной настройки метательного оборудования;
- гарантирование, что все необходимые системы стрелковых площадок работают нормально;
- обеспечение и размещение на стрелковых площадках необходимого оборудования: табло результатов стрельбы, места для помощников старшего судьи («боковых») судей, спортсменов, секретарей и т.д.;
- помощь оргкомитету в подготовке расписаний тренировок и программ стрельбы для соревнований;
- помощь оргкомитету в подготовке технических совещаний для официальных лиц соревнований и руководителей команд;
- принятие решения, по согласованию с судейской коллегией, относительно изменения времени соревнования, и распределения стрелковых площадок, и прерывания стрельбы на площадках по соображениям безопасности и другим причинам;
- инструктирование обслуживающего персонала по работе метательного оборудования, пусковых механизмов и т.д., с конкретными вопросами безопасности.

1.5.4. Заместитель главного судьи (входит в ГСК) – руководство судейскими бригадами.

1.5.4.1. Заместитель главного судьи должен назначаться главным судьей соревнований, он обязан обладать:

- соответствующей судейской категорией спортивного судьи по стендовой стрельбе, в соответствии с квалификационными требованиями к спортивным судьям по виду спорта «стендовая стрельба»;

- практическим опытом в организации и проведении соревнований по стендовой стрельбе;
- основательными знаниями стендового оружия и опытом применения правил МФСС в соревнованиях.

1.5.4.2. Основные обязанности заместителя главного судьи:

- работа под руководством главного судьи, выполнять его обязанности в его отсутствие;
- помощь главному судье в отборе и назначении старших судей площадок;
- наблюдение за работой старших и помощников старших судей;
- инструктирование и информирование старших судей и помощников старших судей;
- подготовка графиков стрельбы и распределение старших судей и помощников старших судей по площадкам;
- принятие решения по согласованию с главной судейской коллегией, когда и на какой стрелковой площадке, спортсмен, покинувший свою группу для устранения неисправности оружия или объявленный «отсутствующим», может завершить свою стрелковую серию;
- информирование главного судьи о любых затруднениях, сбоях и т.д. на стрелковых площадках.

1.5.5. Старший судья площадки – определяет результат выстрела, руководит работой бригады судей и отвечает за соблюдение участниками Правил и мер безопасности.

1.5.5.1. Выполняет указания заместителя главного судьи.

Старшие судьи назначаются главным судьей соревнований, они обязаны:

- обладать соответствующей судейской категорией спортивного судьи по стендовой стрельбе, в соответствии с квалификационными требованиями к спортивным судьям по виду спорта «стендовая стрельба»;
- иметь большой опыт в области стендовой стрельбы;
- иметь хорошие знания правил стендовой стрельбы и правил МФСС, опыт их применения.

1.5.5.2. Основные функции старшего судьи:

- проверять, очередность групп спортсменов, присутствующих на стрелковой площадке для начала очередной серии;
- гарантировать правильное использование порядка объявления спортсмена «отсутствующим» (см. Правило об «отсутствующем» спортсмене 1.16.4.3);
- принимать немедленно решения относительно пораженных мишеней (во всех сомнительных случаях или при несогласии спортсмена старший судья обязан проконсультироваться с помощниками старшего судьи перед принятием окончательного решения);

- принимать немедленно решения относительно промахов по мишени (старший судья обязан незамедлительно подавать ясный и отчетливый сигнал обо всех промахах по мишеням);
- принимать немедленно решения относительно команды «нет мишени» и неправильных мишеней (по возможности, старший судья обязан дать команду «нет мишени» или подать другой сигнал перед выстрелом спортсмена);

Примечание: решение старшего судьи площадки по неправильному полету мишени должно быть незамедлительным.

- объявлять предупреждения (жёлтая карточка) или автоматические вычеты (зелёная карточка) мишени при нарушении правил;
- контролировать правильную регистрацию результата каждого выстрела;
- следить, что бы спортсменов не беспокоили во время стрельбы;
- запрещать неразрешенное инструктирование спортсменов, невербальная тренерская деятельность разрешена (6.12.5.1);
- принимать любые протесты от спортсменов;
- фиксировать неисправности оружия;
- фиксировать неисправности патронов;
- гарантировать правильное руководство серией;
- гарантировать применение правил техники безопасности во время серии.

1.5.5.3.Предупреждения, выносимые старшим судьей

- старший судья обязан объявлять предупреждения за нарушения правил (желтая карточка) и заносить такие предупреждения в протокол стрельбы;
- старший судья не может назначать штрафные санкции или дисквалифицировать спортсмена, это ответственность главной судейской коллегии.

1.5.6.Судья площадки – ведет протокол и табло результатов стрельбы, контролирует на площадке соблюдение Правил и мер безопасности.

1.5.6.1.Старшему судье должны помогать два (2) или три (3) помощника старшего судьи.

- Помощники старшего судьи площадки обычно назначаются поочередно из числа спортсменов, стрелявших в предыдущей группе.
- Все спортсмены, назначенные помощниками старшего судьи площадки, обязаны выполнять эти функции.
- Организационный комитет может предоставить квалифицированных помощников старшего судьи.
- Старший судья может допустить предложенную замену спортсмена более опытным помощником.
- К судейству, в качестве помощников старшего судьи площадки не могут привлекаться тренер или представитель команды если в стрелковой группе присутствует спортсмен той же команды.

1.5.6.2. Основные обязанности помощника старшего судьи:

- наблюдать за каждой выпущенной мишенью;
- внимательно следить, не была ли мишень разбита до выстрела по ней;
- подавать немедленно после выстрела сигнал старшему судье, если он считает, что был промах;
- отмечать результат решения старшего судьи по каждому выстрелу в официальном протоколе стрельбы;
- давать пояснения старшему судье по поводу любых мишеней при получении запроса;
- располагаться на площадке таким образом, чтобы свободно видеть зону стрельбы;
- сообщать старшему судье в упражнении скит, что мишень поражена вне зоны поражения;
- уведомлять ГСК о случаях протеста.

1.5.6.3. Отсутствие спортсмена, назначенного помощником старшего судьи

Если спортсмен, назначенный помощником старшего судьи, не выполняет возложенные на него обязанности без уважительной причины и не обеспечил приемлемой замены, он должен быть оштрафован судейской коллегией вычитанием одной (1) мишени, и вычет происходит из последней поражённой мишени в последней завершённой серии за каждый такой отказ.

Повторные отказы могут повлечь за собой дисквалификацию.

1.5.6.4. Решение старшего судьи

Старший судья всегда должен принимать окончательное решение. Если помощник старшего судьи не согласен с его решением, то он обязан привлечь внимание старшего судьи поднятием руки или другим образом. Старший судья затем должен принять окончательное решение.

1.6. Стрелковые дисциплины (далее - упражнения) и порядок их выполнения

1.6.1. Спортивные соревнования в виде спорта «стендовая стрельба» проводятся в спортивных дисциплинах, включенных во Всероссийский реестр видов спорта:

ТРАП мужчины и женщины (без ограничения возраста)

Наименование дисциплины	Количество мишеней
Т-25 трап	25 мишеней
Т-50 трап	50 мишеней
Т-100 трап	100 мишеней
Т-125 трап	125 мишеней

Т-75+75 микс трап, пара-смешанная	150 мишеней
-----------------------------------	-------------

ДУБЛЬ-ТРАП мужчины и женщины(без ограничения возраста)

Наименование дисциплины	Количество мишеней
ДТ-60 дубль-трап	60 мишеней
ДТ-120 дубль-трап	120 мишеней
ДТ-150 дубль-трап	150 мишеней

СКИТ мужчины и женщины(без ограничения возраста)

Наименование дисциплины	Количество мишеней
С-25 скит	25 мишеней
С-50 скит	50 мишеней
С-100 скит	100 мишеней
С-125 скит	125 мишеней
С-50+50 микс скит, пара-смешанная	100 мишеней

Программы по каждому упражнению:

Упражнение и число мишеней в серии	Количество мишеней	
	Личное первенство, мужчины	Личное первенство, женщины
Трап (25 мишеней)	125 + Финал (50 мишеней)	125 + Финал (50 мишеней)
Дубль-Трап (30 мишеней)	150	150
Скит (25 мишеней)	125 + Финал (60 мишеней)	125 + Финал (60 мишеней)
Микс трап, пара-смешанная	1 мужчина и 1 женщина по 75 мишеней + Финал (50 мишеней)	
Микс скит, пара-смешанная	1 мужчина и 1 женщина по 50 мишеней + полуфинал (32 мишени), финал(32 мишени)	

1.6.2.Тренировка

1.6.2.1.Тренировка перед упражнением

- Должна быть организована для каждого упражнения за день до начала официального соревнования на тех же стрелковых площадках, с использованием мишеней, которые будут использоваться в соревновании.
- Судейская коллегия обязана проверить настройку полетов мишеней перед официальными тренировками всех упражнений.
- Все время тренировок должно быть справедливо распределено между спортсменами, чтобы избежать возможного преимущества.
- В ските должны быть предоставлены два дополнительных дуплета на каждой стрелковой площадке (обратные дуплеты на стрелковых местах №3 и №5, по желанию спортсмена).

1.6.2.2. Неофициальная тренировка

Все площадки пригодные для неофициальной тренировки находятся в распоряжении главной судейской коллегии, которая обязана:

- гарантировать, что неофициальная тренировка не будет мешать плановым упражнениям соревнований;
- распределять площадки между участвующими спортсменами из разных регионов и команд, что бы избежать возможного преимущества;
- информировать всех руководителей команд о расписании неофициальных тренировок.

1.7. Мишени – (правильная, неправильная, «рваная», поражена, промах и команда «нет мишени»)

1.7.1. Правильная мишень

- Правильная мишень – одна (1) целая мишень, выпущенная по команде спортсмена в соответствии с Правилами.
- Правильный дуплет – две (2) целые мишени, выпущенные одновременно по команде спортсмена в соответствии с Правилами.

1.7.2. Неправильная мишень

Неправильная мишень – мишень, выпущенная не в соответствии с Правилами.

Дуплет считается неправильным, если:

- одна (1) или обе мишени неправильные;
- мишени выпущены не одновременно;
- появляется только одна (1) мишень;
- одна из мишеней «рваная».

1.7.3. «Рваная» мишень

- «Рваная» мишень – любая мишень, не целая и не соответствует общим характеристикам мишеней (ОТП, 6.3.6.1).
- «Рваная» мишень объявляется командой «нет мишени» и всегда должна быть повторена.

1.7.4. «Пораженная» мишень

- Мишень объявляется «пораженной», если выпущена и поражена правильная мишень в соответствии с Правилами, и как минимум один (1) видимый осколок отделился от нее.
- Мишень, которая только «пылила», но при этом нет видимого осколка, считается «не пораженной».
- Если используются мишени «флеш» (наполненные цветным порошком), то мишень должна быть объявлена пораженной, если видно появление облака порошка после выстрела.
- Все решения относительно мишени: поражена, промах, неправильная или команда «нет мишени» окончательно принимаются старшим судьей.

Примечание: Запрещено подбирать мишень с земли для определения, была ли она поражена или нет.

1.7.5. Промах по мишени

Старший судья объявляет «промах», если:

- мишень не поражена во время полёта в пределах зоны поражения;
- мишень только «пылила», но не отделилось ни одного видимого осколка;
- спортсмен не стрелял по правильной мишени, выпущенной по его команде, и нет механических или других внешних причин, помешавших ему стрелять по этой мишени;
- спортсмен не смог выстрелить из своего ружья по любой причине, относящейся к ошибке стрелка;
- спортсмен не смог выстрелить потому, что не снял ружье с предохранителя, ружье встало на предохранитель или забыл зарядить ружье;
- при использовании полуавтоматического ружья, спортсмен не переключил ограничитель подачи патронов из магазина;
- если после неисправности спортсмен открыл ружье или коснулся предохранителя до того, как старший судья осмотрел ружье;
- третья или последующая неисправность в одной серии (раунде).

1.7.6. Команда «нет мишени»

- Мишень, объявленная старшим судьёй командой «нет мишени» всегда должна повторяться.
- Старший судья, по возможности должен дать команду «нет мишени» до выстрела спортсмена, но если он даст команду сразу после выстрела, то мишень должна повторяться, не зависимо от того, была мишень поражена или нет.
- После команды «нет мишени», спортсмен может открыть ружье и изменить стойку.

1.8.Проведение соревнований в упражнении Трап

1.8.1.Порядок проведения серии

- Каждый участник, с достаточным количеством патронов и всем необходимым снаряжением для серии должен занять стрелковое место в соответствии с протоколом стрельбы.
- Шестой спортсмен должен находиться на стрелковом месте № 6 (за стрелковым местом № 1) и быть готовым перейти на стрелковое место № 1, как только первый спортсмен выстрелит по правильной мишени, и результат выстрела будет объявлен.
- Старший судья должен выполнить все предварительные процедуры (сверка фамилий и номеров, наличие «боковых» судей, показ мишеней, пробные выстрелы, и т.д.) и дать команду «старт».

1.8.2.Порядок стрельбы:

- Если первый спортсмен готов стрелять, он должен вставить ружье в плечо и четко дать команду «дай» или какую-либо другую команду, после чего должна быть сразу же выпущена мишень.
- Если результат выстрела(ов) известен, второй спортсмен должен поступить также, затем третий спортсмен и так далее.
- После команды спортсмена мишень должна быть выпущена немедленно, допустимая задержка не должна превышать времени реакции человека на нажатие кнопки (если выпуск осуществляется вручную).
- По каждой мишени может быть сделано два (2) выстрела, за исключением финальных раундов и перестрелок, когда может быть сделан только один (1) выстрел. Если спортсмен производит два (2) выстрела, объявляется «промах», в независимости от того была ли она поражена одним из выстрелов.
- После того, как спортсмен №1 выстрелил по правильной мишени, он должен подготовиться к переходу на стрелковое место №2, после выстрела по правильной мишени спортсмена на стрелковом месте № 2, другие спортсмены группы на других стрелковых местах должны поступить так же, поочередно перемещаясь слева направо.
- Эта последовательность должна продолжаться до тех пор, пока каждый из спортсменов не произведёт выстрелы по 25 мишеням (2 – левые, 2 – правые и 1 – прямая мишени с каждого из пяти мест).
- После начала серии спортсмен, готовясь к выстрелу, может закрыть ружье только после того, как предыдущий спортсмен выполнит выстрел(ы) в свою очередь.
- После выстрела по мишени спортсмен не должен покидать стрелковое место до тех пор, пока спортсмен справа не выстрелит по правильной мишени и результат не будет объявлен, кроме стрелкового места № 5. В этом случае спортсмен

должен немедленно перейти к стрелковому месту № 6, не мешая спортсменам, находящимся на стрелковой линии.

- Все ружья должны переноситься открытыми при переходе между стрелковыми местами с №1 по №5, и открытыми и разряженными при переходе между стрелковыми местами с № 5 на № 6 и с № 6 на № 1;
- Любому спортсмену, заряжающему ружьё на стрелковом месте № 6 или переносящему своё ружьё заряженным между местами 5 и 6, объявляется предупреждение (желтая карточка), за повторное нарушение в одной серии (раунде) объявляется дисквалификация.
- Спортсмен, переходя с одного стрелкового места на другое, не должен мешать спортсменам и судьям.

1.8.3.Время на подготовку к выстрелу

- Спортсмен должен занять свое стрелковое место, закрыть ружье и дать команду для выпуска мишени в течение двенадцати (12) секунд после того, как предыдущий стрелок выстрелит по правильной мишени, открыл ружье, и результат будет объявлен, либо после команды старшего судьи «старт».
- При нарушении этого временного ограничения, на спортсмена накладывается наказание, предусмотренное этими правилами.
- Если стрелковая группа состоит из пяти или менее спортсменов, время на подготовку должно быть увеличено за счет дополнительного времени необходимого для перехода с № 5 на стрелковое место № 1.
- Во время квалификации ограничения по времени подготовки к выстрелу должны контролироваться старшим судьей площадки. Во время перестрелок до финалов и во время финалов – электронными таймерами, которые управляются назначенным судьей.

1.8.4.Временноепрерывание стрельбы

Если серия прерывается из-за технической неисправности, но не по вине спортсмена, более чем на пять (5) минут, то перед продолжением серии должны быть показаны мишени по одной из каждой машинки группы, где случилась неисправность.

Если техническая неисправность требует повторного запуска программы выпуска мишеней, дальнейшая стрельба и определение результатов должно продолжиться с момента, где произошла неисправность или перезапуск. В этом случае протесты относительно неправильного распределения мишеней не рассматриваются.

1.8.5.Дальность полета, углы вылета и высоты траекторий полетов мишеней

1.8.5.1.Таблица настройки метательных машинок

Каждая метательная машинка в упражнении Трап, должна быть настроена перед началом соревнования, ежедневно по одной (1) из таблиц I-IX настройки метательных машинок, выбранных жеребьёвкой, под наблюдением технического делегата и главной судейской коллегии.

1.8.5.2. Предпочтительные настройки для упражнения Трап соревнования в два (2) дня (75 +50)

	1-й ДЕНЬ	2-й ДЕНЬ
	75 мишеней	50 мишеней
3 площадки	3 настройки (разные настройки для каждой площадки)	Измененные, но одинаковые настройки для всех площадок
4 площадки	Одинаковые настройки для всех площадок	Измененные, но одинаковые настройки для площадок 1 и 3, и измененные, но одинаковые настройки для площадок 2 и 4.

Или Соревнования в два (2) дня (50 + 75)

	1-й ДЕНЬ	2-й ДЕНЬ
	50 мишеней	75 мишеней
3 площадки	Одинаковые настройки для всех площадок	Измененные, но разные настройки для каждой площадке
4 площадки	Одинаковые настройки для площадок 1 и 3и другие, но одинаковые настройки для площадок 2 и 4	Измененные, но одинаковые настройки для каждой площадке

Соревнования в три (3) дня (50 + 50 + 25)

	1-й ДЕНЬ	2-й ДЕНЬ	3-й ДЕНЬ
	50 мишеней	50 мишеней	25 мишеней
3 площадки	Одинаковые настройки для всех площадок	3 настройки (измененные, но разные настройки для каждой площадки)	

Или

3 площадки	Одинаковые настройки для всех площадок	Измененные, но разные настройки для всех площадок	Измененные, но разные настройки для всех площадок
4 площадки	Одинаковые настройки для площадок 1 и 3, другие – но одинаковые настройки для площадок 2 и 4	Измененные, но разные настройки для всех площадок	Измененные, но разные настройки для всех площадок

Или

4 площадки	Разные настройки для каждой площадки	Измененные, но одинаковые настройки для всех площадок
------------	--------------------------------------	---

Или соревнования в три (3) дня (50 + 25 + 50)

	1-й ДЕНЬ	2-й ДЕНЬ	3-й ДЕНЬ
	50 мишеней	25 мишеней	50 мишеней
3 площадки	3 настройки (разные настройки для каждой площадки)		Измененные, но одинаковые настройки для всех площадок
4 площадки	Одинаковые настройки для площадок 1 и 3 и другие, но одинаковые настройки для площадок 2 и 4	Измененные, но одинаковые настройки для всех площадок	Измененные, но одинаковые настройки для площадок 1 и 3, и другие, но одинаковые настройки для площадок 2 и 4

Или соревнования в три (3) дня (25 + 50 + 50)

	1-й ДЕНЬ	2-й ДЕНЬ	3-й ДЕНЬ
	25 мишеней	50 мишеней	50 мишеней
3 площадки	3 настройки (разные настройки для каждой площадки)		Измененные, но одинаковые настройки для всех площадок
4 площадки	Одинаковые настройки для всех площадок	Измененные, но одинаковые настройки для площадок 1 и 3, и другие, но одинаковые настройки для площадок 2 и 4	Измененные, но одинаковые настройки для площадок 1 и 3, и другие, но одинаковые настройки для площадок 2 и 4

Соревнования в два (2) или три (3) дня

5 площадок	5 настроек (разные настройки для каждой площадки)
------------	---

Если указанные выше специальные настройки не используются, то расписание групп должно быть составлено таким образом, чтобы, по возможности, каждая группа стреляла:

- на каждой стрелковой площадке одинаковое число раз;
- на конкретных настройках схем одинаковое число раз;

- каждый раз, настройки на неофициальной тренировке, официальной или тренировке перед упражнением должны отличаться от используемых во время соревнований.
- если главная судейская коллегия решит, что соревнование в упражнении Трап для любой группы спортсменов (напр., мужчины, женщины или юниоры) будет проводиться на одной (1) стрелковой площадке, то настройки должны быть изменены после того, как все спортсмены этой группы отстреляли по пятидесяти(50) мишеням.

1.8.5.3. Ограничения на траектории полётов мишеней

Мишени должны быть настроены в соответствии с выбранными схемами в таблицах 1 - 9и в пределах следующих ограничений:

- высота в 10 м. от края крыши площадки – от 1,5 м. до 3,0 м. с погрешностью +/- 0,15 м;
- угол – максимально 45 градусов влево или вправо;
- дальность полета – 76,0 м +/- 1,0 м. (измеряя от переднего края крыши площадки).

1.8.5.4. Порядок настройки метательной машинки

Каждая машинка должна настраиваться следующим образом:

- устанавливается на угол ноль (0) градусов, строго прямо вперед;
- устанавливается высота полета мишени в 10 м. от переднего края крыши траншеи;
- регулируется натяжение пружины для получения требуемой высоты и дальности полета мишени;
- устанавливается требуемый угол, измеряя его на крыше, над центром каждой машинки.

1.8.6. Проверки судейской коллегии

1.8.6.1. Пробные (показ) мишени

- Каждая стрелковая площадка ежедневно должна быть настроена перед началом соревнования, эти настройки должны быть проверены, утверждены и машинки опломбированы судейской коллегией.
- Каждый день перед началом соревнования после того, как полеты мишеней проверены судейской коллегией, одна (1) пробная мишень должна быть выпущена последовательно из каждой машинки.
- Спортсмены могут наблюдать за пробными мишенями.
- Всем спортсменам, тренерам и представителям команд запрещено входить в траншею площадки после того, как судейская коллегия проверила и утвердила настройки метательных машинок.

1.8.6.2. Неправильная траектория

Любая мишень, летящая по траектории, отличающейся по углу, высоте или по дальности полета, должна считаться неправильной.

1.8.7.Отказ от мишени

Спортсмен может отказаться от мишени, если:

- мишень не выпущена немедленно после команды спортсмена;
- старший судья согласен, что спортсмен после вызова им мишени был явно побеспокоен некоей внешней причиной;
- старший судья согласен, что мишень была неправильная.

Порядок действий спортсмена –спортсмен, отказывающийся от мишени, должен изменить стойку, открыть ружье и поднять руку. Старший судья затем должен принять решение.

1.8.8.Команда «нет мишени»

1.8.8.1 Команда «нет мишени» подается, если мишень, не соответствует этим правилам:

- подача команды «нет мишени» является обязанностью старшего судьи;
- мишень, объявленная старшим судьей «нет мишени», всегда должна быть повторена из той же самой метательной машинки (независимо от того, была ли она поражена или нет). Спортсмен не может отказаться от повторной мишени, даже если он считает, что она была выпущена другой машинкой этой же группы;
- старший судья должен попытаться дать команду «нет мишени» до выстрела спортсмена. Однако если старший судья дал команду «нет мишени» в момент выстрела спортсмена или непосредственно после него, решение старшего судьи должно выполняться и мишень должна быть повторена, вне зависимости от того, была ли мишень поражена или нет.

1.8.8.2.Мишень должна быть объявлена «нет мишени», независимо спортсмен стрелял или нет, если:

- выпущена «рваная» или неправильная мишень;
- выпущенная мишень явно отличается по цвету от других мишеней, используемых на соревновании или на тренировках;
- выпущены две (2) мишени;
- мишень выпущена машинкой другой группы;
- спортсмен стреляет не в свою очередь;
- другой спортсмен стрелял в ту же мишень;
- старший судья согласен, что у стрелка после вызова мишени была внешняя помеха;
- старший судья определяет первое нарушение положения ног стрелка(заступ) в данной серии;
- старший судья определяет первое нарушение времени на подготовку к выстрелу;
- старший судья, по какой-либо причине, не может определить, была ли мишень поражена или нет. В этом случае перед принятием решения он должен консультироваться с «боковыми» судьями;

- выстрел произошел произвольно до команды. Если спортсмен сделал второй выстрел, то результат должен быть засчитан. Каждая повторяющаяся ситуация в течение одной серии объявляется как «промах»;
- первый выстрел – промах, а на втором выстреле произошла осечка или неисправность ружья. В этом случае первый выстрел – объявляется «промах» и мишень повторяется до определения результата второго выстрела. Если мишень поражена первым выстрелом, объявляется «промах».

1.8.8.3. Мишень должна быть объявлена «нет мишени» при условии, что спортсмен не стрелял, если:

- мишень выпущена до команды спортсмена;
- мишень выпущена с задержкой (см. примечание);
- траектория полёта мишени неправильная (см. примечание);
- случилась допустимая неисправность оружия или патрона;
- при первом выстреле спортсмена произошла допустимая неисправность ружья или патрона, и спортсмен не сделал второй выстрел, если второй выстрел сделан, результат выстрела должен быть засчитан.

Примечание: если старший судья не дал команду «нет мишени» до или сразу после выстрелов спортсмена, но выстрел по мишени был произведен, то никакие претензии не разрешаются, даже если они основаны на раннем выпуске или с задержкой, или с отклонением от траектории полета. В любом случае, если спортсмен стрелял, результат должен быть засчитан.

1.8.8.4. Мишень объявляется промахом, если:

- она не поражена во время полёта;
- она только «пылила», но не отделилось ни одного видимого осколка;
- спортсмен без уважительной причины не стреляет по правильной мишени, выпущенной по его команде;
- после неисправности оружия или патрона спортсмен открыл ружье или коснулся предохранителя до проверки ружья Старшим судьей;
- у спортсмена произошла третья или последующая неисправность оружия или патрона в одной и той же серии;
- первый выстрел – промах, и спортсмен не смог сделать второй выстрел, так как забыл: зарядить второй патрон или снять ограничитель подачи патронов в магазине полуавтоматического ружья, или ружье встало на предохранитель от отдачи первого выстрела;
- спортсмен не может выстрелить, потому, что не снял ружье с предохранителя или забыл зарядить ружье;
- спортсмен нарушил время на подготовку к выстрелу, и он уже имел предупреждение (желтая карточка) в этой серии (1.16.3.6);
- спортсмен нарушение положение ног стрелка (заступ), и он уже имел предупреждение (желтая карточка) в этой серии (1.16.3.6).

1.9.Проведение соревнований в упражнении Дубль-Трап

1.9.1.Порядок проведения серии

- Каждый участник стрелковой группы с достаточным количеством патронов и всем необходимым снаряжением для выполнения серии должен занять стрелковое место в соответствии с протоколом стрельбы.
- Шестой спортсмен должен находиться на стрелковом месте № 6 (за стрелковым местом № 1) и быть готовым перейти на стрелковое место № 1, как только первый спортсмен группы выстрелит по правильному дуплету, и результаты выстрелов будут объявлены.
- Старший судья должен выполнить все предварительные процедуры (сверка фамилий и номеров, наличие «боковых» судей, пробные выстрелы, показ мишеней и т.д.) и дать команду «старт».

1.9.2.Порядок стрельбы

- Если первый спортсмен готов стрелять, то он должен вставить ружье в плечо и дать четко команду «дай» или другую команду, после которой дуплет должен быть выпущен немедленно.
- Если результат выстрелов известен, второй спортсмен обязан поступить аналогично, за которым следует третий спортсмен и так далее.
- После того, как первый спортсмен выстрелил по правильному дуплету, он обязан подготовиться к переходу на место 2, как только спортсмен на месте 2 выстрелил по правильному дуплету. Другие спортсмены в стрелковой группе обязаны поступить аналогично попеременно слева направо.
- Эта последовательность продолжается до тех пор, пока каждый из спортсменов не произведёт выстрел по требуемому количеству дуплетов.
- После начала стрелковой серии каждый последующий спортсмен, готовясь к выстрелу, может закрыть ружье, только после того, как предыдущий спортсмен, произвел выстрелы по дуплету в свою очередь.
- После выстрелов спортсмен не должен покидать стрелковое место до того, как спортсмен справа не выстрелит по правильному дуплету, и результат не будет объявлен. Если спортсмен завершил стрельбу на стрелковом месте 5, то он должен немедленно перейти к стрелковому месту 6, не мешая спортсменам на стрелковой линии.
- Все ружья при переходе между стрелковыми местами 1 и 5 должны быть открытыми, а при переходе со стрелкового места 5 на 6 и с 6 на 1 – открытыми и разряженными.
- Спортсмену, заряжающему ружье на стрелковом месте 6, старшим судьей объявляется предупреждение (желтая карточка), за повторное нарушение в этой серии объявляется дисквалификация.
- Спортсмен при переходе на другое стрелковое место не должен мешать другим спортсменам или официальным лицам соревнований.

1.9.3.Время на подготовку к выстрелу

- Спортсмен должен занять свое стрелковое место, закрыть ружье и дать команду для выпуска дуплета в течение двенадцати (12) секунд после того, как предыдущий стрелок выстрелит по правильному дуплету и результат объявлен, либо после команды старшего судьи «старт».
- При нарушении этого временного ограничения старшим судьей накладывається наказание, предусмотренное этими Правилами.
- Если группа состоит из пяти (5) или менее спортсменов, время на подготовку должно быть увеличено за счет дополнительного времени необходимого для перехода с места 5 на стрелковое место 1.
- Во время квалификации ограничения по времени подготовки должны контролироваться старшим судьей. Во время перестрелок перед финалами и во время финалов ограничения по времени должны контролироваться электронным таймером (1.18.2.5.), которым управляет назначенный судья соревнований (1.18.2.6.)

1.9.4.Временное прерывание стрельбы

Если стрелковая серия прерывается более чем на пять (5) минут из-за технической неисправности, но не по вине спортсмена, группе должны быть показаны по одному (1) правильному дуплету каждой схемы настройки.

1.9.5.Дальность полета, углы вылета и высоты траекторий полетов мишеней

Таблица настроек полетов мишеней в упражнении Дубль-Трап

Каждая метательная машинка должна быть настроена каждый день перед началом соревнования в соответствии со следующей таблицей:

Настройка	Метательная машина №	Угол* (градусы)	Высота на 10м (+/- 0.1 м)	Дальность заброса (+/- 1 м)
А	7 (1)	5 влево	3.00 м	55.00 м (измеряется от переднего края крыши траншеи стрелковой площадки)
	8 (2)	0	3.50 м	
В	8(2)	0	3.50 м	
	9 (3)	5 право	3.00 м	
С	7 (1)	5 влево	3.00 м	
	9 (3)	5 право	3.00 м	

* Примечание: Углы должны быть настроены с допуском в один (1) градус. Распределение мишеней должно быть случайным, но каждый спортсмен должен получить один (1) дублет по схеме «А», один (1) дублет по схеме «В» и один (1) дублет по схеме «С» на каждом стрелковом месте в любой момент во время каждой стрелковой серии.

1.9.6. Проверка судейской коллегии

Метательные машинки на каждой стрелковой площадке, в соответствии с Правилами, должны быть настроены каждый день перед началом соревнования. Эти настройки должны быть проверены, утверждены и опечатаны судейской коллегией.

1.9.6.1. Показ пробных мишеней

- Каждый день, после настройки и проверки метательных машинок судейской коллегии, должен быть выпущен один (1) пробный правильный дуплет для каждой настройки по одному по схеме «А», схеме «В» и схеме «С» перед тем, как каждая группа стреляет свой первый раунд дня.
- Спортсмены могут наблюдать полеты пробных мишеней.
- Спортсменам, тренерам и представителям команд запрещено входить в траншею площадки после того, как судейская коллегия произвела проверку и утвердила настройки метательных машинок.

1.9.6.2. Неправильная траектория

Любая мишень, летящая по траектории, отличающейся по углу, высоте или дальности полета, считается неправильной.

1.9.7. Отказ от дуплета

Спортсмен может отказаться стрелять по дуплету, если:

- дуплет не выпущен немедленно после команды спортсмена;
- старший судья согласен, что спортсмен после вызова им дуплета был явно побеспокоен некоей внешней причиной;
- старший судья согласен, что одна или обе мишени дуплета – неправильные.

Порядок действий спортсмена -спортсмен, отказывающийся от мишени, должен изменить стойку, открыть ружье и поднять руку. Старший судья затем должен принять решение.

1.9.8. Команда «нет мишени»

Команда «нет мишени» подается, если одна или две мишени дуплета выпущены не в соответствии с этими Правилами:

- оценка правильности мишени всегда является ответственностью старшего судьи;
- дуплет, объявленный старшим судьей «нет мишени», всегда должен быть повторен независимо от того, обе мишени поражены или нет;
- старший судья должен по возможности дать команду «нет мишени» до выстрелов спортсмена. Однако если старший судья дал команду «нет мишени» в момент выстрелов спортсмена или непосредственно после них, решение старшего судьи должно выполняться и дуплет должен быть повторен, вне зависимости от того, были ли мишени поражены или нет.

1.9.8.1. Дуплет должен быть объявлен «нет мишени», независимо стрелял спортсмен или нет, если:

- выпущена «рваная» или неправильная мишень;
- выпущенная мишень явно отличается по цвету от других мишеней, используемых на соревновании или на тренировках;
- выпущена только одна (1) мишень;
- мишени выпущены не одновременно;
- мишени сталкиваются;
- осколок одной мишени разбивает другую мишень;
- одним выстрелом поражены обе мишени;
- спортсмен стреляет не в свою очередь;
- другой спортсмен стрелял в тот же дуплет;
- оба выстрела производятся одновременно (см. Правило 1.12.1. «Количество разрешенных неисправностей»);
- старший судья согласен, что у стрелка после вызова дуплета была внешняя помеха;
- старший судья определяет первое нарушение положения ног стрелка (заступ) в данной стрелковой серии;
- старший судья определяет первое нарушение времени на подготовку к выстрелу;
- старший судья, по какой-либо причине, не может определить, были ли мишени поражены или нет. В этих случаях перед принятием решения он должен консультироваться с помощниками старшего судьи;
- первый выстрел – промах, а на втором выстреле произошла допустимая осечка или неисправность ружья. В этом случае первая мишень объявляется «промах» и дуплет повторяется для определения результата второго выстрела.

1.9.8.2. Дуплет должен быть объявлен «нет мишени» при условии, что спортсмен не стрелял если:

- дуплет был выпущен до команды спортсмена;
- дуплет не был выпущен немедленно (см. примечание);
- траектория одной из мишеней неправильная (см. примечание);
- произошла допустимая неисправность оружия или патрона;
- при первом выстреле произошла допустимая осечка или неисправность оружия, и спортсмен не сделал второй выстрел, дуплет должен быть повторен для определения результата обоих выстрелов, даже если второй выстрел был произведён.

Примечание: если старший судья не дал команду «нет мишени» до или сразу после выстрелов спортсмена, а выстрел по дуплету был произведен, то никакие претензии не разрешаются, даже если они основаны на раннем выпуске или с задержкой, или с отклонением от траекторий полета. В любом случае, если спортсмен стрелял, результат должен быть засчитан.

1.9.8.3. Мишень объявляется промахом если:

- она не поражена во время своего полёта;
- она только «пылила», но не отделилось ни одного видимого осколка;
- спортсмен без уважительной причины не стреляет по правильному дуплету, выпущенному по его команде, мишени должны быть объявлены «промах-промах»;
- спортсмен без уважительной причины не сделал второй выстрел, результат первого выстрела должен быть записан, и вторая мишень объявляется «промах»;
- первый выстрел промах и спортсмен не сделал второй выстрел, потому, что забыл зарядить в ружье второй патрон, переключить ограничитель магазина полуавтоматического ружья, или потому что ружье стало на предохранитель от отдачи первого выстрела, мишени должны быть объявлены «промах-промах»;
- спортсмен не смог выстрелить из ружья, так как он не снял ружье с предохранителя или забыл зарядить ружье, в данном случае мишени должны быть объявлены «промах-промах»;
- спортсмен нарушил время на подготовку к выстрелу, и он уже имел предупреждение (желтая карточка) в этой серии. В этом случае мишени должны быть объявлены «промах-промах» (1.16.3.6.);
- спортсмен нарушил положение ног (заступ), и он уже имел предупреждение (желтая карточка) в этой серии. В этом случае мишени должны быть объявлены «промах-промах» (1.16.3.6.).

1.9.8.4. Определение результатов выстрела в случае неисправности:

- спортсмен сделал выстрел по первой мишени, а допустимая неисправность не позволила произвести второй выстрел. Результат первого выстрела должен быть засчитан, и дуплет повторяется для определения результата второго выстрела;
- если, из-за неисправности ружья или патрона спортсмен не смог сделать первый выстрел, и открыл ружье или коснулся предохранителя до проверки его ружья старшим судьей, мишени должны быть объявлены «промах-промах»;
- если из-за неисправности ружья или патрона спортсмен не может произвести второй выстрел, и он открывает ружье или касается предохранителя перед тем, как старший судья проверил ружье, то результат первого выстрела должен быть засчитан, и вторая мишень должна быть объявлена «промах»;
- у спортсмена происходит третья или последующая неисправность ружья или патрона в одной стрелковой серии на первом выстреле, мишени должны быть объявлен «промах-промах»;
- у спортсмена происходит третья или последующая неисправность ружья или патрона в одной стрелковой серии на втором выстреле, результат первого выстрела должен быть засчитан, и вторая мишень должна быть объявлена «промах».

1.9.8.5. Результат при случайном выстреле, если:

- случайный выстрел произошел до команды спортсмена, старший судья объявляет «нет мишени» и спортсмен получает предупреждение и дуплет повторяется. При

втором или последующем случайном выстреле в серии мишени объявляются «промах-промах»;

- случайный выстрел произошел после команды спортсмена, но до появления мишени, и спортсмен произвел второй выстрел, первая мишень объявляется «промах», а вторая мишень должна быть учтена в соответствии с результатом второго выстрела. Спортсмену разрешен только один (1) такой случай в одной серии. При повторной или последующей ситуации мишени объявляются «промах-промах»;
- случайный выстрел произошел после команды спортсмена, но до появления мишени, и он не произвел второго выстрела. Первая мишень объявляется «промах» и дуплет повторяется для определения результата второго выстрела. Спортсмену разрешен только один (1) такой инцидент в одной серии. При повторной или последующей ситуации в серии мишени объявляются «промах-промах».

1.9.9. Стрельба в землю

Спортсмен, совершивший случайный или преднамеренный выстрел в землю, получает предупреждение (желтая карточка). При повторной или последующей такой же ситуации в серии мишени объявляются «промах-промах».

1.10. Проведение соревнований в упражнении Скит

1.10.1. Процедура проведения стрелковой серии в упражнении Скит

Группа спортсменов должна собраться на стрелковой площадке около стрелкового места 1 с достаточным количеством патронов и необходимым снаряжением для стрелковой серии. Старший судья должен выполнить все предварительные процедуры (сверка фамилий и номеров, наличие «боковых» судей, пробные выстрелы, показ мишеней и т.д.) и дать команду «старт».

1.10.2. Порядок стрельбы

После подачи команды «старт»:

- первый спортсмен должен занять стрелковое место 1, зарядить ружье одним (1) патроном, принять положение готовности и чётко дать команду «дай» или другую команду, после которой правильная мишень должна быть выпущена из высокой будки в неопределенный момент времени в интервале от нуля (0) до трех (3) секунд;

Примечание: При использовании электро-микрофонной системы она должна быть настроена так, чтобы произвольно выставлять задержки от 0.2 до 3.0 секунд.

- если результат выстрела известен, первый спортсмен обязан оставаться на стрелковом месте, принять положение готовности и зарядить ружье двумя (2) патронами, вызвать и выстрелить по правильному дуплету;
- если результаты обоих выстрелов известны, первый спортсмен должен покинуть стрелковое место;

- второй спортсмен должен поступить аналогично, затем третий спортсмен и так далее, пока каждый участник группы не выстрелит по мишеням стрелкового места 1;
- затем первый спортсмен обязан перейти на стрелковое место 2 и отстрелять требуемое количество мишеней в правильной последовательности и времени, затем каждый спортсмен группы должен проделать тоже самое;
- эта последовательность продолжается до тех пор, пока все спортсмены группы не отстреляют мишени на всех стрелковых местах;
- ни один спортсмен группы не может занимать стрелковое место до своей очереди или команды старшего судьи или до того, как предыдущий спортсмен завершит свою стрельбу и покинет стрелковое место;
- ни один спортсмен, стреляющий на одном стрелковом месте, не может переходить на следующее стрелковое место до тех пор, пока все спортсмены группы не завершат свою стрельбу на данном стрелковом месте. При переходе спортсмены не должны мешать друг другу и судьям площадки.

1.10.3.Процедуры соревнований

1.10.3.1.Ограничение времени подготовки

Спортсмены должны вызвать мишень и произвести выстрел в соответствующие ограничения по времени:

- после команды старшего судьи «старт», или после того, как предыдущий спортсмен покинул стрелковое место, следующий спортсмен должен занять своё стрелковое место в течение десяти (10) секунд;
- встать обеими ногами в пределах границы стрелкового места;
- изготавиться;
- зарядить ружье;
- принять положение готовности к выстрелу;
- вызвать мишень(и) или дуплет в требуемой последовательности на данном стрелковом месте в максимально короткое время;
- максимальное общее время, позволенное для вызова в требуемой последовательности для этого места, составляет тридцать (30) секунд в квалификационных и финальных сериях после того, как спортсмен занял место;
- во время квалификационных серий ограничения по времени подготовки должны контролироваться старшим судьей. Во время перестрелок до финалов и во время финалов ограничения по времени подготовки должны контролироваться электронными таймерами (1.18.2.15), управляемыми назначенным судьей соревнований.

1.10.3.2. Последовательность стрельбы по мишеням в квалификационных сериях
Только один (1) выстрел может быть произведён по каждой мишени

Стрелковые номера	Мишень	Порядок
1	Одиночная	Верхний
	Дуплет	Верхний – Нижний
2	Одиночная	Верхний
	Дуплет	Верхний – Нижний
3	Одиночная	Верхний
	Дуплет	Верхний – Нижний
4	Одиночная	Верхний
	Одиночная	Нижний
5	Одиночная	Нижний
	Дуплет	Нижний – Верхний
6	Одиночная	Нижний
	Дуплет	Нижний – Верхний
7	Дуплет	Нижний – Верхний
4	Дуплет	Верхний – Нижний
	Дуплет	Нижний - Верхний
8	Одиночная	Верхний
	Одиночная	Нижний

1.10.3.3. Порядок стрельбы на стрелковом месте № 8:

При стрельбе на стрелковом месте 8, все спортсмены в порядке очередности должны стоять сзади старшего судьи, который должен находиться приблизительно в пяти (5) метрах от стрелкового места 8 на воображаемой линии, проведенной между центрами стрелковых мест 8 и 4.

После команды старшего судьи «старт» каждый стрелок поочередно должен:

- принять положение для стрельбы по мишени из высокой будки;
- зарядить ружье одним (1) патроном;
- принять позицию готовности;
- вызвать мишень;
- выстрелить по мишени, выпущенной из высокой будки и повернуться по часовой стрелке через правое плечо;
- принять положение для стрельбы по мишени из низкой будки;
- зарядить ружье только одним (1) патроном;
- принять позицию готовности;
- вызвать мишень;
- выстрелить по мишени, выпущенной из низкой будки.

Если результат последнего выстрела известен, спортсмен должен покинуть стрелковое место и встать сзади спортсменов, которые еще будут стрелять. Каждый спортсмен должен поочередно проделать так же.

1.10.3.4.Порядок зарядки патронов

- На стрелковом месте 8 для мишеней с высокой и низкой будок и других стрелковых местах, где стреляется одна (1) мишень, ружье заряжается только одним (1) патроном.
- На стрелковом месте № 4, где производится стрельба по двум (2) одиночным мишеням, ружье заряжается двумя (2) патронами.
- Мишень объявляется «промах» если спортсмен забыл зарядить второй патрон, при стрельбе по двум (2) одиночным мишеням на месте 4, и после вызова или стрельбы по первой мишени вспоминает о том, что забыл зарядить второй патрон, открывает свое ружье для зарядки, либо поднимает свою руку, спрашивая разрешения старшего судьи для зарядки своего ружья.
- Если стрельба прерывается, ружье должно быть открыто и разряжено.
- Спортсмен может уйти со стрелкового места после того, как его ружье открыто и разряжено.

1.10.3.5.Пробные мишени

Правильная мишень из каждой будки может быть показана группе:

- со стрелкового места 1 непосредственно перед началом их первой стрелковой серии в каждый день соревнования;
- если старший судья дал команду «нет мишени» и спортсмен не стрелял, то он может попросить показать одну (1) пробную мишень после каждой неправильной мишени, или один (1) пробный дуплет после неправильного дуплета, если спортсмен не стрелял по обеим мишеням;
- если стрелковая серия прервана более чем на пять (5) минут из-за технической неисправности, произошедшей не по вине стрелка, то перед продолжением серии стрелковой группе должны показать по одной (1) правильной мишени из каждой метательной машинки.

1.10.3.6.Прицеливание на площадках

Прицеливание и пристрелочные упражнения (холостая тренировка):

- проводятся только после команды старшего судьи «старт» и только на стрелковом месте №1. Спортсмену разрешено (в рамках допустимого ограничения времени) после зарядания и до стрельбы поднять оружие к плечу и целиться несколько секунд в одиночную мишень и в дуплет;
- принять положение готовности, затем вызвать мишень;
- до начала стрелковой серии спортсмену запрещено осуществлять любые прицельные или пристрелочные упражнения на любом стрелковом месте (с оружием или без него), но во время раунда не стреляющие спортсмены могут, без создания помех другим спортсменам, отслеживать мишени руками во время стрельбы другого спортсмена.

1.10.3.7. Дальность полета и высоты траекторий полета мишеней (6.4.20.2)

Метательные машинки должны быть настроены до начала соревнования в соответствии с Правилами (в безветренную погоду мишени должны пролетать расстояние 68,00 м +/- 1,00 м, измеряя от фасада будок за стрелковыми местами 1 и 7). Настройки должны быть проверены, утверждены и опечатаны главной судейской коллегией перед каждым днём соревнования (п. 1.3.).

1.10.3.8. Неправильная траектория

Любая мишень, летящая по траектории, отличающейся по углу, высоте или дальности, считается неправильной.

1.10.3.9. Позиция готовности

На момент вызова мишени, но до ее появления, спортсмен должен стоять на стрелковом месте в позиции готовности:

- ступни ног должны располагаться в пределах границ стрелкового места;
- держать ружье обеими руками;
- приклад ружья касаться тела спортсмена;
- нижняя часть приклада должна быть на или ниже официальной маркерной ленты МФСС, что должно быть четко видно старшему судье, стоящему в правильной позиции.



1.10.4. Маркерная лента

Старший судья контролирует положение оружия по официальной маркерной ленте МФСС, которая должна прикрепляться к стрелковому жилету (верхняя одежда).

1.10.4.1.Официальная маркерная лента МФСС должна быть:

- 250 мм в длину, 30 мм в ширину, жёлтого цвета с чёрной границей и с логотипом МФСС;
- постоянно прикреплена (пришита) к соответствующей стороне стрелкового жилета.

1.10.4.2.Проверка маркерной ленты

Спортсмены ответственны за то, что маркировочная лента расположена верно, как указано в п. 1.9.3.10.3. Судейская коллегия предоставляет консультационный сервис контроля снаряжения, доступный всем спортсменам начиная с первого дня официальных тренировок, что бы спортсмены могли проверить своё снаряжение до начала соревнований. Для гарантии соответствия с правилами МФСС, судейская коллегия будет проводить выборочные проверки во время соревнований, спортсмен нарушавший правило будет дисквалифицирован(см.1.4.1.1.).

1.10.4.3.Правильное положение маркерной ленты должно быть проверено следующим образом:

- все карманы стрелкового жилета должны быть пусты;
- спортсмен обязан стоять ровно (прямо), держа правую руку (для спортсменов, стреляющих с правого плеча) под прямым углом вдоль туловища, при этом предплечье расположено горизонтально, верхняя часть руки – вертикально. Затем положение руки, под прямым углом, будет зафиксировано особым устройством (см. рисунок);
- затем судья спроецирует горизонтальный лазерный луч на маркировочную ленту, чтобы показать местонахождение кончика локтя относительно ленты;
- луч лазера должен быть спроецирован на верхнюю кромку маркировочной ленты или выше, чтобы иметь законную силу;
- затем на один из концов маркировочной ленты должно быть поставлено клеймо МФСС;
- все неправильно расположенные маркерные ленты требуют правильного размещения, повторной проверки их, прежде чем спортсмен получит разрешение участвовать в соревновании.
- стрелковые жилеты не должны иметь какой-либо элемент (плёнка, шнурок, резиновая лента и т.п.), который можно использовать для регулировки посадки жилета.



1.10.5.Отказ от мишени

Спортсмен может отказаться от мишени, если:

- мишень не выпущена в установленный интервал времени;
 - мишени дуплета выпущены не одновременно;
 - старший судья согласен, что спортсмен после вызова мишени был явно побеспокоен некоей внешней причиной;
 - старший судья согласен, что мишень неправильная из-за отклонения траектории.
- Порядок действий спортсмена -спортсмен, отказывающийся от мишени, должен изменить стойку, открыть ружье и поднять руку. Старший судья должен принять решение.

1.10.6.Команда «нет мишени»

- Команда «нет мишени» подается, если мишень выпущена не в соответствии с этими Правилами.
- Оценка правильности мишени всегда является ответственностью старшего судьи.
- Мишень, объявленная старшим судьей «нет мишени», должна быть всегда повторена независимо от того, была ли она поражена или нет.
- Старший судья должен попытаться дать команду «нет мишени» до выстрела спортсмена. Однако, если старший судья дал команду «нет мишени» в момент выстрела спортсмена или сразу после него, решение старшего судьи должно выполняться и мишень должна быть повторена, вне зависимости от того, была ли мишень поражена или нет.

1.10.6.1. Команда «нет мишени» или «нет мишеней» должна быть объявлена, даже если спортсмен стрелял если:

- выпущена «рваная» мишень;
- мишень явно отличается по цвету от других мишеней, используемых на соревновании;
- выпущены две (2) мишени вместо одиночной мишени;
- выпущена мишень из другой будки;
- положение готовности спортсмена не соответствует Правилам, и он не имел предупреждения в этой стрелковой серии;
- старший судья определяет первое нарушение на подготовку спортсмена к выстрелу, ограничение времени;
- старший судья определяет первое нарушение положения ног спортсмена при изготовке на стрелковом месте в данной стрелковой серии;
- старший судья согласен, что у спортсмена была помеха после вызова мишени(ней);
- старший судья, по какой-либо причине не может определить, была ли мишень поражена или нет, или «нет мишени». В этом случае старший судья всегда должен консультироваться с помощниками старшего судьи перед принятием окончательного решения;
- у спортсмена произошла допустимая неисправность оружия или патрона.

- происходит непреднамеренный выстрел до вызова спортсменом мишени, судья обязан предупредить спортсмена. Однако, если такая же ситуация повторяется во второй и последующий разы в серии (раунде), мишень(и) объявляется «промахом».

1.10.6.2. Команда «нет мишени» должна быть объявлена при условии, что спортсмен не стрелял, если:

- мишень выпущена до команды спортсмена;
- мишень выпущена после установленного интервала времени (более трех (3) секунд);
- траектория мишени неправильная;
- произошла допустимая неисправность оружия или патрона.

1.10.6.3. Дополнительные Правила объявления команды «нет мишени», при стрельбе дуплетов.

Обе мишени должны быть объявлены «нет мишени», и дуплет должен быть повторен, для определения результата обоих выстрелов, если:

- одна из мишеней неправильная (см. примечание);
- выпущена одиночная мишень в дуплете;
- первый выстрел поражает обе мишени, спортсмену разрешается только две (2) попытки на любом стрелковом месте, если подобная ситуация повторяется в третий раз, первый выстрел объявляется поражением, а второй – промахом;
- осколки первой мишени разбивают вторую мишень;
- мишени сталкиваются;
- у спортсмена происходит допустимая неисправность оружия или патрона на первом выстреле;
- оба выстрела произошли одновременно.

Примечание: Если, старший судья не дал команду «нет мишени» до или сразу после выстрелов спортсмена, то никакие протесты о неправильной мишени или мишеням не разрешены, если по одной из мишеней был произведен выстрел, если, они основаны на предположении, что мишень выпущена раньше, или с задержкой, или с отклонением от траектории полета. В любом случае, если спортсмен стрелял, то результат выстрела должен быть засчитан.

1.10.7. Стрельба не в свою очередь

Если спортсмен непреднамеренно стрелял не в свою очередь, то результат выстрела(ов) должен быть засчитан, и спортсмену объявляют предупреждение (желтая карточка). При повторном нарушении в той же серии результаты выстрела(ов) объявляют промахом, и нарушение передается судейской коллегии. Спортсмен может быть дисквалифицирован (красная карточка).

1.10.8. Промах по мишени

Мишень объявляется «промах», если:

- она не «поражена»;

- она «поражена» за пределами зоны стрельбы;
- она только «пылила», но не отделилось ни одного видимого осколка;
- спортсмен без уважительной причины не стреляет по правильной мишени, которую он вызвал;
- спортсмен не выстрелил из ружья, так как не снял с предохранителя или забыл зарядить;
- после неисправности оружия или патрона спортсмен открывает оружие или касается предохранителя до осмотра ружья старшим судьей;
- у спортсмена произошла третья или последующая неисправность в одной стрелковой серии;
- положение готовности спортсмена не соответствует правилам, и он уже имел предупреждение (желтая карточка) в той же серии(1.16.3.6);
- нарушено положение ступней ног спортсмена(заступ), и он уже имел предупреждение (желтая карточка) в той же серии(1.16.3.6);
- нарушено ограничение времени на подготовку к выстрелу и спортсмен уже имел предупреждение (желтая карточка) в той же серии(1.16.3.6);
- при стрельбе по одиночным мишеням, происходит случайный выстрел после вызова спортсменом мишени, но до ее появления. Спортсмен должен быть предупреждён (жёлтая карточка). За второй или любой последующий непреднамеренный выстрел в том же раунде мишень также объявляется «промахом».

1.10.9.Дополнительные правила объявления «промах» при стрельбе дуплетов

Дополнительные правила должны применяться в следующих случаях:

- если спортсмен по неуказанной в правилах причине, не стрелял по первой мишени правильного дуплета, который он вызвал, мишени объявляются «промах» и «промах»;
- если спортсмен по неуказанной в правилах причине не стрелял по второй мишени правильно дуплета, который он вызвал, то первая мишень определяется по результату выстрела, а вторая мишень объявляется «промах»;
- спортсмен промахивается по первой мишени дуплета и случайно поражает вторую мишень тем же выстрелом, первая мишень объявляется «промах», и дуплет повторяется для определения результата второго выстрела. Спортсмен обязан всегда стрелять по обеим мишеням в повторном дуплете(ах);
- если выстрел производится случайно после вызова спортсменом мишени, но до ее появления, то первая мишень объявляется «промах», и дуплет повторяется для определения результата второго выстрела. Стрелок обязан стрелять по обеим мишеням повторного дуплета;
- при втором или последующем случайном выстреле в той же стрелковой серии, мишени должны быть объявлены «промах» и «промах», и старший судья должен объявить спортсмену предупреждение (жёлтая карточка);
- если спортсмен промахивается по первой мишени в дуплете, и у него происходит допустимая неисправность на втором выстреле, то первая мишень объявляется

«промах», и дуплет повторяется для определения результата только второго выстрела. Спортсмен обязан стрелять по обеим мишеням в повторном дуплете;

- если спортсмен поражает первую мишень в дуплете, и у него происходит допустимая неисправность на втором выстреле, первая мишень объявляется пораженной, и дуплет повторяется для определения только второго выстрела. Спортсмен обязан стрелять по обеим мишеням в повторном дуплете.
- если по мишени(ям) стреляют в обратном порядке, они обе объявляются «промахом».

1.11. Организация соревнований

1.11.1. Расписание стрельбы

- Спортсмены и представители команд должны знать точное время начала стрельбы, составы групп и номера стрелковых площадок не позднее, чем через два (2) часа после технического совещания в день, предшествующий соревнованию.
- Спортсмены и представители команд должны знать расписание официальных тренировок к 18:00 накануне дня тренировки, при наличии предварительных заявок.
- При необходимости изменения стрелкового расписания по любой причине, руководители команд должны быть немедленно проинформированы посредством размещения нового расписания на главную доску объявлений и распределением его всем командам – участницам.

1.11.2. Замена спортсмена

Если спортсмен произвёл выстрел в соревновании, но далее не может продолжать стрельбу на соревновании, то он не может быть заменен. Это правило так же распространяется на соревнования, состоящие из нескольких этапов или проводимых в течение нескольких дней

1.11.3. Прерывание программы

Если стрельба началась, то она должна продолжаться без прерываний в соответствии с программой, за исключением причин, связанных с безопасностью, механическими поломками, плохой видимостью, экстремальными погодными условиями или другими вынужденными задержками, которые могут серьезно повлиять на результаты соревнования. Только главный судья соревнований по согласованию с судейской коллегией может прервать стрельбу в случае сильного дождя, шторма или грозы.

1.11.4. Группы спортсменов

1.11.4.1. Состав группы

- Группа должна состоять из шести (6) спортсменов, исключая ситуации, где жеребьёвка не позволяет обеспечить равномерное распределение;

- Группы менее пяти (5) человек запрещены, за исключением, если спортсмен объявлен «отсутствующим» вначале стрелковой серии, либо пришлось покинуть группу по другой причине.

1.11.4.2. Добавление спортсменов (заполнение свободных мест в группе)

Организационный комитет должен иметь в наличии опытных спортсменов, которые могут потребоваться для дополнения групп.

- Если стрелковая группа состоит менее чем из пяти (5) спортсменов, определённых жеребьёвкой, то она должна быть дополнена спортсменами, участвующими в соревновании вне конкурса.
- Результаты добавленных спортсменов должны отмечаться в протоколах стрельбы обычным способом для обеспечения непрерывности записи. Однако их фамилии и регион не должны быть указаны в официальных протоколах.

1.11.4.3. Жеребьёвка групп

- Распределение спортсменов в стрелковые группы и на стрелковые места в группах должно осуществляться жеребьёвкой лотов под наблюдением технического делегата (это может быть сделано специально написанной для этого компьютерной программой).
- Случайный отбор стрелковых площадок и деление стрелковых серий должно проводиться под наблюдением Технического делегата.

1.11.4.4. Согласование стрелковой группы

Главная судейская коллегия может согласовать жеребьёвку, но только для гарантии того, что требования жеребьёвки стрелковых групп соблюдены (1.11.4.3).

1.11.4.5. Порядок стрельбы

Очередность стрельбы стрелковых групп и порядок стрельбы спортсменов в группах должна меняться изо дня в день главной судейской коллегией в сотрудничестве с техническим делегатом. Это может быть сделано в обратном порядке, либо группы разбиваются способом, согласованным с судейской коллегией. В случае, если соревнование проводится в 1 (один) день, например: Трап женщины, Скит женщины, Дубль-Трап, порядок спортсменов в группе может, быть изменен от серии к серии.

1.12. Неисправности

1.12.1. Определение неисправности

Если отсутствует выстрел из заряженного ружья после нажатия спускового крючка, по причине механического отказа или осечки патрона при наличии вмятины на капсуле или сдвоенного выстрела при нажатии на спусковой крючок или произвольного нажатия на два крючка необходимо фиксировать как неисправность.

1.12.2.Количество разрешенных неисправностей

Спортсмену позволено максимум две (2) неисправности за стрелковую серию, вне зависимости от того менял ли спортсмен свое оружие или патроны.

- Все правильные мишени, на которых происходят дополнительные неисправности оружия или патронов в одной серии, объявляются «промах», вне зависимости от того, пытался ли спортсмен выстрелить по мишени или нет.
- Если после неисправности старший судья соглашается со спортсменом, что оружие требует ремонта, то он должен выполнить действия в соответствии с правилами для «непригодных ружей» (Правило 1.12.6).

1.12.3.Выбор ствола

Если спортсмен использует двуствольное ружье, то предполагается, что спортсмен сначала стреляет из нижнего ствола(или правого при горизонтальном расположении стволов). При стрельбе в другом порядке спортсмен должен предупредить старшего судью об этом перед началом серии.

1.12.4.Действия при неисправности

Решения о неисправности оружия или патронов должны приниматься старшим судьей.

1.12.4.1.В случае осечки или другой причины спортсмен обязан:

- держать оружие направленным в зону полёта мишени;
- не открывать ружье;
- не трогать предохранитель;
- безопасно передать ружье старшему судье для осмотра;
- отвечать на любые вопросы старшего судьи.

Примечание: Спортсмен отвечает за контроль своего оружия после его возвращения старшим судьей.

1.12.4.2.Неисправностями не считается:

- неправильное обращение спортсмена с механизмом ружья;
- патрон вложен не в тот патронник ружья;
- другая ошибка спортсмена.

1.12.4.3.Неисправности патронов (осечки)

Решения о неисправности патронов должны приниматься старшим судьей.

Неисправным считается патрон, при наличии явной вмятины на капсуле от бойка, а также может рассматриваться следующее:

- не воспламенился пороховой заряд;
- воспламенился только капсуль патрона;
- отсутствует пороховой заряд;
- отдельные компоненты заряда патрона остаются в стволе.

Патроны другого калибра не должны считаться неисправными (заряжание патрона калибра 20 или 16 в оружие калибра 12 опасно и может стать причиной наказания за опасное обращение с оружием).

1.12.5. Действия после объявления неисправностей

1.12.5.1. Если старший судья считает, что непригодность ружья или неисправность ружья, или патронов произошла не по вине спортсмена, и что ружье не может быть достаточно быстро отремонтировано, спортсмен может использовать другое исправное ружье, если замена будет проведена в течение трех (3) минут после того, как ружье было объявлено неисправным.

1.12.5.2. Спортсмен может с разрешения старшего судьи покинуть свою группу для ремонта ружья и завершить стрельбу данной серии во время, определенное заместителем главного судьи соревнований.

1.12.6. Непригодные ружья

Решения о непригодности ружья должны приниматься старшим судьей. Ружье считается непригодным, если:

- из него нельзя стрелять;
- у спортсмена, у которого уже произошли две (2) неисправности оружия или патронов в серии, получает разрешение старшего судьи на замену ружья;
- механизм ружья не выбрасывает стреляные гильзы из-за механического дефекта;
- по любой другой причине, делающей ружье непригодным для стрельбы.

1.12.7. Порядок завершения прерванной серии

1.12.7.1 Упражнение Трап

Спортсмен, прибывший в назначенное время на стрелковую площадку с нужной схемой настройки, должен встать за стрелковым местом, с которого он будет стрелять.

Ему показывают три (3) мишени из машинок этой группы, после чего старший судья должен дать команду «старт». Затем спортсмен должен встать на стрелковое место и стрелять в обычной манере и на остальных стрелковых местах до завершения серии.

1.12.7.2. Упражнение Дубль-Трап

Спортсмен, прибывший в назначенное время на стрелковую площадку, должен встать за стрелковым местом, с которого он будет стрелять. Ему показывают правильные дуплеты схем «А», «В», и «С», после чего старший судья должен дать команду «старт». Затем спортсмен должен встать на стрелковое место и стрелять в обычной манере и на остальных стрелковых местах до завершения серии.

1.12.7.3. Упражнение Скит

Спортсмен, прибывший в назначенное время на стрелковую площадку, должен встать за стрелковым местом, с которого он будет стрелять. Ему показывают правильные мишени с высокой и низкой будок, после чего старший судья должен дать команду «старт». Затем спортсмен должен встать на стрелковое место и стрелять в обычной манере требуемое количество мишеней и на остальных стрелковых местах до завершения серии.

1.12.8. Определение результата завершенной серии

Старший судья обязан убедиться, что результаты завершенной и прерванной серии верно просуммированы, протокол стрельбы подписан спортсменом и старшим судьей перед тем, как протокол будет направлен в секретариат.

1.13. Соревновательная одежда и снаряжение

См. Технические Правила – Раздел 6.7.

1.13.1. Одежда спортсменов (см. также Технические Правила – Раздел 6.19 Дресс-код МФСС)

- Разрешены спортивные и тренировочные брюки, куртки для мужчин и женщин и подобные спортивные блузы, юбки/ платья для женщин. Джинсы и подобные брюки запрещены.
- Запрещена обувь с открытым носком или пяткой, сандалии и любая другая подобная обувь.
- Разрешены шорты, низ которых, не выше 15 см от центра коленной чашечки.
- Запрещены рубашки, футболки и подобная одежда с рукавами длиной менее 10 см или без рукавов.
- Запрещена одежда, из камуфляжного материала.

1.13.2. Стартовые номера

Стартовые номера должны носить все спортсмены:

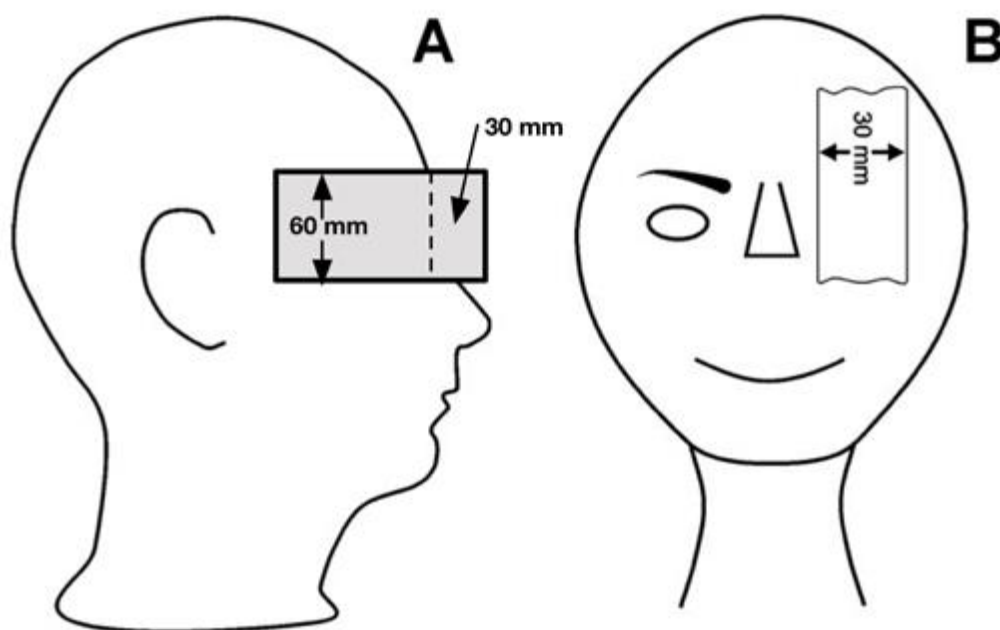
- на спине, выше талии;
- во время официальных тренировок и соревнований;
- без стартового номера спортсмен не может начинать или продолжать стрельбу;
- стартовый номер должен быть равномерно размещен и быть по возможности большим, но не менее 20 мм в высоту.

1.13.3. Региональная принадлежность

Аббревиатура страны (региона, города) спортсмена, фамилия и первая буква имени латинскими буквами должны размещаться на спине в зоне плеч внешней стрелковой одежды над стартовым номером.

1.13.4.Шоры

Боковые шоры (с одной или обеих сторон), прикреплённые к шляпе, кепке, стрелковым очкам или к головной повязке не должны превышать 60 мм в ширину и выступать более чем на 30 мм далее средней линии лба, если смотреть сбоку. Передняя шора, не превышающая 30 мм в ширину, разрешена. Боковые шоры должны быть изготовлены только из пластмассы.



1.14. Порядок определения результатов и распределение мест

Член судейской коллегии, ответственный за порядок определения результатов, распределение мест, назначается Общероссийской спортивной общественной организацией либо техническим делегатом совместно с главным судьёй соревнований из числа членов судейской коллегии.

1.14.1.Секретариат

Главный секретарь (входит в ГСК) – организация работы секретариата, обеспечение необходимой информацией соревнований и СМИ.

Заместитель главного секретаря (входит в ГСК) – работа секретариата.

Секретарь – выпуск протоколов результатов соревнований.

1.14.1.1. Обязанности секретариата до соревнования:

- подготовка протоколов результатов стрельбы для каждой группы;
- распределение протоколов по площадкам;

1.14.1.2. Обязанности секретариата во время соревнования:

- получение протоколов и проверка правильности суммы пораженных мишеней;
- регистрация результатов стрельбы;

- немедленная публикация предварительных результатов в бюллетенях и на информационном табло;
- если любой результат является спорным из-за протеста, то этот результат должен быть опущен, а все остальные результаты опубликованы.

1.14.1.3. Обязанности секретариата по окончании каждого дня соревнований:

- определение официальных результатов в максимально короткое время;
- подготовка бюллетеня правильных предварительных результатов для прессы, руководителей команд, судейской коллегии и Технического делегата;
- оперативная подготовка и публикация бюллетеня финальных результатов;
- публикация списков правильных результатов финала, содержащих полную фамилию и имя (без сокращения), стартовый номер и регион (город) каждого спортсмена, сразу после окончания времени подачи протестов;
- организационный комитет должен хранить протоколы результатов стрельбы минимум 12 месяцев после окончания соревнования.

1.14.2. Порядок регистрации результатов

Определение результатов проводится официально на каждой площадке для каждой серии из 25 мишеней в упражнениях Трап и Скит, или из 15 дуплетов в упражнении Дубль-Трап.

- Индивидуальное определение результатов должно вестись на каждой стрелковой площадке двумя (2) независимыми лицами, обычно это «боковые» судьи.
- Одно лицо должно отмечать результаты на ручном табло, за исключением при использовании электронного табло, которое контролирует старший судья.

1.14.3. Табло результатов стрельбы

1.14.3.1. Стрелковые площадки с электронными табло

Старший судья обязан контролировать работу электронного табло и гарантировать верную регистрацию результатов.

1.14.3.2. Два (2) помощника старшего судьи должны быть назначены старшим судьей следующим образом:

- первый помощник располагается с боку стрелковой линии и ведет официальный протокол результатов стрельбы;
- второй помощник располагается с другой стороны стрелковой линии;
- для ведения протокола может быть назначено третье лицо, но в этом случае только двое являются помощниками старшего судьи.

1.14.3.3. Визуальные ошибки табло

Если в любой момент визуальное табло отображает неправильный результат, то старший судья обязан немедленно остановить стрельбу и с минимальной задержкой принять любые требуемые меры для устранения этого. Если по любой причине результат на дисплее невозможно исправить, то принимаются следующие меры:

- электронное табло должно быть осмотрено и проверено с того момента, когда электронное табло отказало;
- если возможно быстро заменить его ручным табло, ввести результаты до момента поломки и продолжить серию;
- если невозможно заменить ручным табло, то должен быть заведен дополнительный протокол, в который необходимо занести проверенные результаты, и серия затем должна продолжиться со вторым протоколом под контролем квалифицированного лица, назначенного заместителем главного судьи;
- при расхождении в результатах двух (2) протоколов, результат определяется по протоколу, находящемуся под контролем представителя, назначенного заместителем главного судьи.

1.14.3.4. Стрелковые площадки с ручным табло

Три (3) помощника старшего судьи должны быть распределены старшим судьей следующим образом:

- первый помощник располагается с правого или с левого бока площадки, для выполнения функций помощника старшего судьи, а также для ведения ручного табло;
- второй помощник располагается на противоположной стороне и выполняет функции помощника старшего судьи;
- третье лицо располагается позади линии огневого рубежа, для ведения постоянного официального протокола, а также для проверки, верно ли регистрируются результаты, отображаемые на ручном табло;
- каждый помощник при учете результатов стрельбы должен отмечать в протоколе или на табло независимо, основываясь на решениях старшего судьи;
- после завершения каждой серии результаты должны быть сверены, и правильные результаты записаны в протокол результатов стрельбы до того, как он будет отправлен в секретариат;
- при расхождении в результатах, результат определяется по результату на ручном табло.

1.14.4. Протокол стрельбы

Если серия завершена, и личные результаты сравнены, объявлены, и каждый спортсмен согласен с ними, то старший судья, и каждый спортсмен обязаны подписать протокол. Спортсмен может не подписывать протокол в случае, если он не согласен с объявленным результатом, и намерен подать протест.

1.14.5. Результаты

1.14.5.1. Личные результаты

Результаты каждой стрелковой серии спортсмена должны быть записаны разборчиво в официальном протоколе, а также сумма квалификационных серий,

результаты финалов и любых перестрелок. Результаты должны располагаться в порядке убывания (при равенстве результатов – см. 1.15.1.1 и 1.18.3.4).

1.14.5.2. Командные результаты

Результат каждого участника должен быть внесен в протокол, количество пораженных мишеней членами команды в каждой квалификационной серии, должны быть просуммированы, и результаты должны располагаться в протоколе в порядке убывания (при равенстве результатов – см. 1.15.3).

Команда, член которой был дисквалифицирован, не ранжируется и отображается в списке результатов с пометой «ДСК».

1.15. Равенство результатов и перестрелки

1.15.1. Соревнования с финалами

Распределение личных мест при равенстве результатов в Олимпийских дисциплинах с финалами определяются в соответствии со следующими Правилами.

1.15.1.1. Равенство результатов до финалов:

- если двое или более спортсменов, с одинаковым результатом, претендуют на место в финале, их отборочное ранжирование и места в финале определяются перестрелкой в соответствии с Правилами по трапу и скиту (см. 1.15.5). Стартовые позиции в перестрелке определяются промежуточным отборочным ранжированием (спортсмен с высшим местом стреляет первым). В случае абсолютных результатов или одинаковых результатов, к которым не может быть применено правило сравнения предыдущих очков, порядок стрельбы в перестрелке определяется жеребьевкой.
- если более шести (6) спортсменов с равными результатами претендуют на выход финал, то финалисты должны определяться перестрелкой в соответствии с Правилами в упражнениях Трап и Скит;
- при проведении более одной перестрелки, перестрелка(и) за более высокое место проводятся первыми;
- любой спортсмен, не занявший стрелковое место в официальное время старта, не должен быть допущен к участию в перестрелке и автоматически занимает последнее место в перестрелке с результатом квалификационных серий;
- перестрелки за выход в финал по возможности, должны проходить на стрелковой площадке, отличной от той, на которой будет проходить финал;
- после перестрелки, места шести (6) участников финала определяются результатами перестрелки. Места остальных спортсменов с равными результатами перестрелки определяются в соответствии с «правилом обратного счета».
- во время перестрелок до финалов ограничения времени подготовки должны контролироваться электронным таймером (1.18.2.5), которым должен управлять судья, выбранный из назначенных судей соревнований (1.18.2.6.).

1.15.1.2.Правило обратного счета

Определение мест при равных результатах должно выполняться следующим образом:

- должны сравниваться результаты последней стрелковой серии из 25 мишеней (Дубль – Трап – 15 дуплетов). Победителем считается спортсмен с лучшим результатом в последней стрелковой серии;
- если сравнение не выявило распределение мест, то сравниваются результаты предпоследней серии и так далее;
- если результаты всех серий равны, то распределение мест решается подсчетом пораженных мишеней в обратном направлении (от последней мишени к первой), до первого промаха в последней серии и так далее. Спортсмен, поразивший большее число мишеней занимает более высокое место.

1.15.1.3.Расположение мест

Личные места спортсменов при равных результатах с 7-ого места и ниже, не участвовавших в перестрелке, определяются в соответствии с «Правилом обратного счета».

1.15.2.Соревнования без финалов

1.15.2.1.Равенство результата в личном первенстве

Распределение мест в не олимпийских упражнениях или других соревнованиях без финалов осуществляются следующим образом.

1.15.2.2.Равенство с абсолютными результатами

Перестрелка не проводится, спортсмены делят первое место, в протокол фамилии заносятся в соответствии с алфавитом. Следующие номера мест должны быть пронумерованы с учетом фактически занятых мест.

1.15.2.3.Равенство результатов за первые шесть (6) мест

Места определяются перестрелкой.

- Порядок стрельбы определяется главной судейской коллегией «правилом обратного счета». Спортсмен, с лучшим результатом стреляет первым.
- Если несколько спортсменов с равными результатами претендуют более чем на одно место, например, двое (2) претендуют на второе место (места 2 и 3), и два (2) спортсмена претендуют на пятое место (места 5 и 6), то их перестрелка для распределения мест проводится на той же площадке.
- Перестрелка начинается за низшее место, а затем за более высокое место. Личные места спортсменов с равными результатами распределяются в соответствии с результатами перестрелок.

1.15.2.4.Равные результаты с 7 места и ниже

Личные места спортсменов при равных результатах с 7-го места и ниже, определяются в соответствии с «правилом обратного счета».

1.15.3.Равенство командных результатов

- Если две (2) или более команды имеют равные результаты, то места определяются по сумме результатов членов команды в последней серии, затем в предпоследней серии и т.д., пока не определяться места. Если результаты всех серий равны, то распределение мест решается подсчетом суммы пораженных мишеней каждого члена команды в обратном направлении (от последней мишени к первой), до первого промаха в последней серии. В случае равенства сумм сравниваются результаты до следующего промаха и так далее. Команда, поразившая большее число мишеней занимает более высокое место.

Пример:

Команда 1

спортсмен 1 XXXXXXXXXXXXXXXXOOXXXXXXXXXXXX 22

спортсмен 2 XXXXXXXXXXXXXXXXXXXXXXXXXXXXO 24

спортсмен 3 XXXXXXXXXXXXXXXXXXXXXXXXOX 23

=7692 место

Команда 2

спортсмен 1 XXXXXXXXXXXXXXXXOXOXOX 23

спортсмен 2 XXXXXXXXXXXXXXXXXXXXXXXOX 24

спортсмен 3 XXXXXXXXOXXXXXXXXXXXXXOXOX 22

=769 1 место

1.15.4.Перестрелки

1.15.4.1.Общие положения

- Если время перестрелки не объявлено заранее, то участвующие спортсмены должны держать связь с официальными лицами соревнования лично или через руководителя команды, чтобы быть готовыми к стрельбе после объявления о начале перестрелки.
- Любой спортсмен, не занявший стрелковое место и не готовый стрелять в официальное время, объявляется «отсутствующим», и не должен допускаться к участию в перестрелке. Он автоматически занимает последнее место в перестрелке с результатом, квалификационных серий.

1.15.4.2.Перестрелки перед финалами

Перестрелки перед финалами должны проводиться по стандартным мишеням, или, по флеш-мишеням, если они использовались в квалификационных сериях. Перестрелки перед финалами должны (по возможности) начинаться максимум через тридцать (30) минут после окончания стрельбы.

1.15.4.3.Перестрелки в финалах

Перестрелки в финалах должны проводиться в соответствии с правилами при равенстве результатов в финалах(1.18.3.4.).

1.15.4.4.Время подготовки спортсмена в перестрелке до финалов

После подачи старшим судьей команды «старт», либо после стрельбы предыдущего спортсмена по правильной мишени, спортсмен должен занять стрелковое место, зарядить свое ружье и вызвать одиночную мишень, или дуплет, в течение двенадцати (12) секунд, после занятия стрелкового места в «трапе и «дубль-трапе», либо в течение пятнадцати (15)секунд в «ските». Для контроля Времени подготовки в перестрелках должен использоваться таймер. При нарушении времени на подготовку к выстрелу применяется наказание.

1.15.5.Порядок перестрелки перед финалами(Трап, Скит)

1.15.5.1.Безопасность

Ни один спортсмен не может заряжать патрон в ружье, пока он не займет стрелковое место и не приготовиться к выстрелу.

1.15.5.2.Трап

- До начала перестрелки с каждого из пяти (5)мест выпускается левая и правая мишень. Все спортсмены с равными результатами должны встать в очередь за стрелковым местом № 1 в порядке, определенным их квалификационным результатом. Лучший спортсмен стреляет первым. Начиная со стрелкового места № 1, они должны стрелять по правильным мишеням, пока их места не будут определены, в следующей последовательности: место № 1 левая мишень, место № 2 правая мишень, место № 3 левая мишень, место № 4 правая мишень, место № 5 левая мишень, затем снова место № 1 правая мишень, и так далее.
- Первый спортсмен по команде старшего судьи должен занять стрелковое место, зарядить ружье и вызвать мишень, которая будет выпущена как изложено выше.
- По каждой мишени разрешен только один (1) выстрел.
- После стрельбы спортсмен обязан встать сзади стрелков, которые еще будут стрелять на этом стрелковом месте.
- Каждый спортсмен в свою очередь должен проделать также.
- Если после стрельбы на стрелковом месте № 1 результаты спортсменов не изменились (остаются равными), то они должны перейти на стрелковое место № 2 и повторить стрельбу.
- Этот порядок стрельбы должен продолжаться на последующих стрелковых местах, пока места спортсменов не будут распределены.
- Если спортсмен непреднамеренно стреляет не в свою очередь, результат выстрела записывается, и спортсмену выдаётся официальное предупреждение (жёлтая карточка). Любое повторение влечёт за собой объявление мишени, по которой ведётся стрельба «промахом».

1.15.5.3.Скит

- Перед началом перестрелки первый спортсмен должен встать за стрелковым местом №4 и ему разрешается посмотреть один (1) правильный дуплет.
- Все спортсмены стреляют по очереди на стрелковом месте №4 в порядке, определенном «правилом обратного счета». Лучший спортсмен стреляет первым.
- После команды старшего судьи «старт» первый спортсмен должен занять стрелковое место, зарядить ружье и выстрелить по правильному дуплету (высокая/низкая). После стрельбы спортсмен обязан встать сзади стрелков, которые еще будут стрелять на этом стрелковом месте.
- Каждый спортсмен в свою очередь должен проделать также.
- Спортсмен, поразивший меньшее количество мишеней после каждого дуплета считается проигравшим, и должен покинуть перестрелку.
- Все спортсмены с равными результатами, должны остаться, и первый спортсмен затем должен занять стрелковое место №4, зарядить ружье и стрелять дуплет в обратном порядке (низкая/высокая). После стрельбы спортсмен должен встать сзади стрелков, которые еще будут стрелять на этом стрелковом месте.
- Каждый спортсмен в свою очередь должен проделать также.
- Этот порядок стрельбы по правильному дублету и дуплету в обратном порядке должен продолжаться, пока места спортсменов не будут распределены.
- Если спортсмен непреднамеренно стреляет вне очереди, результат выстрела записывается, и спортсмену выдаётся официальное предупреждение (жёлтая карточка). Любое повторение влечёт за собой объявление мишеней, по которым ведётся стрельба «промахом».

1.16.Нарушения правил

Главная судейская коллегия принимает решения о нарушениях Правил, основываясь на трех (3) видах нарушений Правил:

- «Открытое» – явные нарушения;
- «Техническое» – незначительные нарушения;
- «Скрытое» – преднамеренные или очень серьезные нарушения Правил или безопасности.

1.16.1. Главная судейская коллегия ответственна за рассмотрение и решение о степени наказания по всем сообщенным нарушениям, за исключением тех, которые не налагаются автоматически в соответствии с этими Правилами.

1.16.2. Если при нарушении Правил показывается любая карточка, то показ должен сопровождаться соответствующей командой «предупреждение» (желтая карточка), «вычитание» (зеленая карточка) или «дисквалификация» (красная карточка) так, чтобы у нарушителя не оставалось сомнений в принятых мерах. Необязательно показывать карточку предупреждения перед объявлением решения о вычитании или дисквалификации.

1.16.3.Предупреждение (жёлтая карточка)

1.16.3.1.Открытые нарушения

В случае первого открытого нарушения правил, таких, как:

- не соответствие одежды требованиям;
- необоснованное прерывание стрельбы;
- получение неразрешенных тренерских указаний во время соревнования;
- несанкционированное проникновение в зону соревнования;
- неспортивное поведение;
- преднамеренная попытка уклониться от духа правил;
- любое другое происшествие, требующее объявления предупреждения.

1.16.3.2.Предупреждение (жёлтая карточка), отмечаемое в протоколе стрельбы старшим судьей, объявляется при первом нарушении, чтобы спортсмен, тренер или руководитель команды имели возможность исправить ошибку.

1.16.3.3.Если спортсмен не исправил ошибку в пределах отведенного времени, то будет наложен штраф.

1.16.3.4.При повторных нарушениях тренером или руководителем команды, главная судейская коллегия требует удаления нарушителя со стрелковой площадки до конца серии, а спортсмен может быть наказан.

1.16.3.5.Технические нарушения

При первом техническом нарушении во время серии объявляется предупреждение. К техническим нарушениям относятся:

- нарушение положения ног (заступ);
- превышение времени на подготовку к выстрелу;
- в упражнении Скит положение готовности спортсмена не соответствует правилам;
- в упражнении Скит, исключая стрелковое место №8, спортсмен открывает оружие между двумя (2) одиночными выстрелами;
- поводка или прицеливание ружьем в быстро или медленно выпущенную мишень без выстрела.

1.16.3.6.Предупреждение(жёлтая карточка), объявленное старшим судьей нарушившему спортсмену, отмечается в протоколе стрельбы.

1.16.3.7.При повторном или последующем случае любого указанного выше нарушения в серии (раунде) спортсмен должен быть оштрафован старшим судьей в соответствии с Техническими правилами по каждому упражнению (Трап: 1.8.8.4; Дубль-Трап: 1.9.8.3; Скит: 1.10.3.13). Это должно быть отмечено в протоколе перед его отправкой в секретариат.

Процедура: старший судья обязан скомандовать «стоп», сообщить спортсмену о штрафе и показать «зеленую карточку», настроить табло и дать команду следующему спортсмену продолжать.

1.16.4. Вычитание (зелёная карточка)

1.16.4.1. Вычитание мишеней за другие нарушения должно осуществляться из результата серии, в которой произошло нарушение, минимум двумя (2) членами судейской коллегии. Вычитание одной (1) мишени должно осуществляться в каждом следующем случае:

- создание помехи (или угроза) другому спортсмену в неспортивной манере;
- отказ от выполнения обязанностей помощника старшего судьи или не представления подходящей замены;
- за сознательное и преднамеренное предоставление спортсменом ложной информации при объяснении происшествия;
- спортсмен не зарегистрировался вовремя на полуфинал;
- вмешательство в оборудование стенда после первого предупреждения.

1.16.4.2. Незаконченная серия

Если спортсмен покидает стрелковую площадку, не завершив серию, без разрешения старшего судьи, то все оставшиеся мишени в серии вычитаются решением большинства членов судейской коллегии.

1.16.4.3. Отсутствующий спортсмен

Если спортсмен отсутствует на стрелковой площадке при объявлении его по протоколу, то старший судья должен громко объявить наспинный номер и фамилию спортсмена три (3) раза в течение одной (1) минуты. Если спортсмен не появился до конца этой минуты, то старший судья должен объявить его «отсутствующим», и он не должен присоединиться к этой группе, и стрельба должна начаться без него.

1.16.4.4. Решение по отсутствующему спортсмену

- Спортсмен, объявленный «отсутствующим», должен явиться к Заместителю главного судьи до завершения его группой серии и получить разрешение стрелять пропущенную серию. Не выполнение требований может повлечь дисквалификацию.
- Спортсмену будет разрешено стрелять пропущенную серию во время и на стрелковой площадке, определенной заместителем главного судьи, с вычитанием трех (3) мишеней, применяемых к последним трем (3) пораженным мишеням в пропущенной серии. Спортсмен должен, по возможности, стрелять пропущенную серию на той же стрелковой площадке, которую ему пришлось покинуть.

1.16.4.5. Исключительные обстоятельства

Если спортсмен опаздывает на соревнование и явился к заместителю главного судьи до завершения стрельбы в серии своей группы, и может подтвердить, что он

опоздал по не зависящим от него обстоятельствам, то судейская коллегия по возможности должна предоставить ему возможность участвовать без нарушения полной программы стрельбы. В этом случае заместитель главного судьи определяет, когда и где он будет стрелять без наложения штрафа.

1.16.5. Дисквалификация (красная карточка)

1.16.5.1. Дисквалификация (Красная карточка) налагается в соответствии с 1.4.1.1 или 1.4.3.2 за нарушения по оружию, маркировочным лентам Скита или патронам. Дисквалификация в соответствии с 1.16.5.2 (ниже), может быть наложена только решением большинства членов главной судейской коллегии.

Дисквалификация спортсмена выражается ГСК путём показа «красной карточки» со словом «Дисквалификация». Если спортсмен дисквалифицирован на любом этапе упражнения (квалификация или финал), результаты этого спортсмена по всем стадиям этого упражнения должны быть аннулированы, и спортсмен должен быть указан в конце списка результатов с пояснением, почему спортсмен был дисквалифицирован.

1.16.5.2. Дисквалификация спортсмена или удаление руководителя команды или тренера со стрелковой площадки могут быть объявлены за:

- серьёзные нарушения безопасности и нарушения правил безопасности;
- опасное обращение с оружием (причиной могут быть повторяемые случайные выстрелы);
- обращение с заряженным оружием после команды «стоп»;
- повторные нарушения, на которые уже было наложено предупреждение или вычитание;
- умышленное использование патронов, не соответствующих правилам МФСС с целью получения преимущества;
- умышленное оскорбление любого представителя команды или официального лица;
- повторный отказ спортсмена выполнять функции помощника старшего судьи;
- преднамеренный отказ стрелять пропущенную серию;
- сознательное и умышленное предоставление ложной информации и попытка скрыть факты в серьёзных случаях;
- случаи умышленного сокрытия нарушений.

1.17. Протесты и апелляции

1.17.1. Несогласие с решением старшего судьи

1.17.1.1. Действие спортсмена:

- если спортсмен не согласен с решением старшего судьи относительно конкретной мишени, он обязан действовать немедленно перед выстрелом следующего спортсмена, подняв руку и сказав «протест»;

- затем старший судья обязан временно прервать стрельбу и после заслушивания мнений помощников старшего судьи, принять своё решение.

После того, как следующий спортсмен произвел выстрел(ы), протест не принимается(см. также 1.18.6).

1.17.1.2. Действие представителя команды

- Если представитель команды не удовлетворён окончательным решением старшего судьи, за исключением решений по мишеням: «поражена», «промах», команды «нет мишени» или «неправильной мишени», он обязан не задерживать стрельбу, но привлечь внимание старшего судьи, который сделает отметку в протоколе, что спортсмен продолжает стрельбу под протестом;
- протест должен быть рассмотрен главной судейской коллегией.

1.17.2. Устные протесты

Любой спортсмен или руководитель команды имеет право на протест относительно условий соревнования, решения или действия представителя соревнований немедленно и устно члену главной судейской коллегии, главному судье, заместителю главного судьи и старшему судье.

1.17.2.1. Такие протесты могут быть поданы в следующих случаях:

- не соблюдены Правила;
- нарушена программа соревнований;
- несогласие с решением или действием официального лица соревнования;
- создана помеха спортсмену другим спортсменом, официальным лицом, зрителем, представителем СМИ и другими лицами или обстоятельствами.

Примечание: только спортсмен может сомневаться относительно решения старшего судьи на объявление «поражена», «промах», команды «нет мишени» или «неправильной мишени», действуя по Правилу 1.17.1.1.

1.17.2.2. Старший судья площадки соревнования, получающий любые устные протесты, должны рассматривать их немедленно и предпринимать меры для исправления ситуации или передавать их главной судейской коллегии для принятия решения. Если необходимо, то стрельба может быть временно приостановлена.

1.17.3. Письменные протесты

Подача «протеста»

- Тренер спортсмена или представитель команды, не согласный с действием или решением, по устному протесту, могут подать официальный письменный протест в главную судейскую коллегию;
- письменный протест (форма протеста Р) может быть подан без заявления устного протеста.

1.17.3.1. Ограничение времени подачи протеста

Любой письменный протест должен быть подан члену ГСК в течение десяти(10) минут по окончанию серии, в которой, произошёл инцидент. Протест должен сопровождаться соответствующим взносом (в 50,00 евро). Если протест отклонён, взнос остаётся в Организационном комитете, если протест удовлетворён, взнос возвращается.

1.17.4. Апелляции

Право на апелляцию

В случае несогласия с решением главной судейской коллегии, протест может быть передан в Президиум всероссийской коллегии спортивных судей по виду спорта «стендовая стрельба», за исключением решений судейской коллегией финалов, на которые апелляция не может быть подана.

1.17.4.1. Ограничение времени апелляции

Такие апелляции должны быть поданы в письменном виде не позднее, чем через двадцать (20) минут после объявления решения главной судейской коллегии. Апелляция должна сопровождаться взносом (в 100,00 евро). Если апелляция отклонена, взнос остаётся в организационном комитете, если апелляция одобрена, взнос возвращается.

1.17.4.2. Решение судейской коллегии апелляций

Решение Президиума всероссийской коллегии судей и судейской коллегии финалов окончательно.

1.18. Финалы в олимпийских дисциплинах

Финалы могут проводиться либо на отдельной финальной площадке, не предназначенной для квалификационных соревнований, либо на одной из стрелковых площадок квалификации.

1.18.1. Формирование финалов:

- полную программу (Правила 3.3.2.3 и 3.3.4) должны стрелять в каждом упражнении, как квалификационные соревнования для финалов;
- шесть (6) спортсменов с лучшими результатами в квалификации принимают участие в финалах;
- финалы состоят из финалистов, стреляющих в серии последовательностей мишеней, с прогрессивным выбыванием, начинающимся после того, как все финалисты отстреляли требуемое количество мишеней (25, 30 или 20 мишеней, в зависимости от упражнения) и продолжающимся до розыгрыша золотой и серебряной медалей;
- финалисты начинают с нулевого результата, результаты квалификации не учитываются, результаты на всех стадиях финала суммируются;

1.18.2.Общий порядок проведения финалов

1.18.2.1 Обустройство финалов.

Одна площадка с большой зрительской трибуной должна быть выбрана для проведения финалов по стендовой стрельбе. Площадка финалов по стендовой стрельбе должна иметь обозначенную зону регистрации, в которой имеются часы стрельбища, синхронизированные с компьютерами обработки результатов, где может быть проведена проверка патронов, и где финалисты могут зарегистрироваться.

1.18.2.2.Время регистрации

- Спортсмены участвующие в финалах или их тренер, или представитель команды, должны прибыть на финальные площадки для проверки патронов за 30 мин. до начала финала;
- Спортсмены обязаны зарегистрироваться на финальной площадке минимум за 15:00 минут до начала Финала. Дополнительные патроны на финальную площадку проносить запрещено;
- Одно (1) штрафное очко будет вычтено из результата первой поражённой мишени в финале, если патроны спортсмена не предоставлены за 30 минут и/или если спортсмен не регистрируется вовремя, за 15 минут;
- Спортсмены должны прибыть со своим снаряжением, в спортивной одежде, соответствующей соревнованию и формой, которая может быть использована на церемониях награждения. Судейская коллегия должна подтвердить, что все финалисты присутствуют, и их фамилии и регион правильно занесены на табло результатов и в протокол стрельбы. ГСК обязана провести проверку снаряжения и патронов как можно быстрее, после регистрации спортсменов.
- Финалист, не прибывший к началу представления, не будет участвовать в стрельбе и займет последнее место в финале.

1.18.2.3.Время начала.

Время начала финалов начинается с команды старшего судьи «старт» для первого выстрела.

1.18.2.4.Распределение стрелковых мест и наспинных номеров.

Выдаются новые наспинные номера (1-6). Стартовые позиции в Финале назначаются в соответствии с результатом квалификации, спортсмен с высшим результатом получает стартовый номер 1. В перестрелках за медали спортсмены будут стрелять в порядке стартовых номеров, начиная с низшего номера.

1.18.2.5.Пробный выстрел и показ мишеней.

Перед началом финала спортсменам должны быть показаны мишени, и разрешены пробные выстрелы.

1.18.2.6.Специальноеоборудование.

Площадки для финалов должны быть оборудованы системой громкой связи для судьи - информатора, местами для главной судейской коллегии и тренера каждого финалиста, табло результатов стрельбы (электронным или ручным) и часами обратного отсчёта, для контроля ограничений времени подготовки.

1.18.2.7. Официальные лица финалов

Руководство и проведение финалов осуществляется следующими лицами:

- главная судейская коллегия руководит проведением финала;
- судейская коллегия финальных протестов. Главный судья, заместитель главного судьи и старший судья площадки, назначенные техническим делегатом или Председателем судейской коллегии (главный судья), должны решать любые протесты, которые могут быть поданы во время финала;
- главный секретарь отвечает за подготовку технических систем обработки результатов и оперативное отображение результатов на графических дисплеях. В случаях технических проблем, которые могут возникнуть в финале, он должен совместно со старшим судьей быстро принимать решения;
- член судейской коллегии (судья-информатор). Назначается главным судьёй соревнований, отвечает за представление финалистов, объявление результата и информирование зрителей;
- один судья назначается для управления электронным таймером.
- звукооператор - техническое лицо, ответственное за работу со звуком и музыкальной системой во время соревнований.

1.18.2.8. Постановка и музыка финалов.

Постановка финалов должна включать в себя цветовую аппаратуру, осветительную аппаратуру, музыку, объявления, комментарии, сценические действия и быть единой постановкой, отображающей спортсменов и их выступления на соревновании в максимально привлекательной и захватывающей манере для зрителей и телевизионной аудитории.

1.18.3. Порядок проведения финалов

Финальные серии соревнований в полуфиналах и стрельбе за медали должны проводиться в соответствии с настоящими Правилами. В финалах для каждого упражнения должны применяться Технические Правила по стендовой стрельбе, за исключением правил, описанных в Правиле 1.18.

1.18.3.1. Трап. Финалисты производят только один выстрел по каждой мишени (1.15.5.2). Финалисты занимают места 1-2-3-4-5-6 в порядке стартовых номеров (1.18.2.3, меньший стартовый номер на стрелковом месте 1). После того, как каждый спортсмен выстрелил на месте, он обязан перейти на следующее место, чтобы выстрелить в последовательности.

Должен использоваться таймер для контроля 12-секундного ограничения времени подготовки.

Финал состоит из серии раундов, сменяемых прогрессивными выбываниями, продолжающимися до розыгрыша золотой и серебряной медалей, а именно:

- после того, как шесть финалистов завершили обычный раунд из 25 мишеней, спортсмен, имеющий меньший результат (спортсмен на 6-м месте) выбывает, в случае же ничьей выбывает спортсмен с низшим отборочным местом в квалификации (большой стартовый номер);
- после того, как оставшиеся пять финалистов стреляют по другим 5 мишенями принимают 30 мишеней, спортсмен на 5-м месте выбывает, в случае же ничьей выбывает спортсмен с низшим отборочным местом в квалификации (большой стартовый номер);
- после того, как оставшиеся четыре финалиста стреляют по другим 5 мишеням и принимают 35 мишеней, спортсмен на 4-м месте выбывает, в случае же ничьей выбывает спортсмен с низшим отборочным местом в квалификации (большой стартовый номер);
- после того, как оставшиеся три финалиста стреляют по другим 5 мишеням и принимают 40 мишеней, спортсмен на 3-м месте (бронзовая медаль) выбывает, в случае же ничьей выбывает спортсмен с низшим отборочным местом в квалификации (большой стартовый номер);
- последовательность 5-ти мишеней (описанных выше) состоит из 2 левых, 2 правых и 1 прямой мишени, выбранных случайным образом для каждого финалиста;
- после того, как два оставшихся финалиста стреляют по другим 10 мишенями принимают 50 мишеней, определяются золотой и серебряный медалисты (1-е и 2-е места), в случае же ничьей немедленно происходит перестрелка;
- последовательность 10 мишеней (описанных выше) состоит из 4-х левых, 4-х правых и 2-х прямых мишеней, выбранных случайным образом для каждого финалиста;
- после каждой стадии выбывания, остающиеся спортсмены сохраняют свои изначальные позиции.

1.18.3.2.Скит. Финалисты стреляют на каждом месте в порядке стартового номера. Во время финала должен использоваться таймер, для контроля 30-ти секундного ограничения времени подготовки.

Каждый Финал состоит из серии раундов, сменяемых прогрессивными выбываниями, продолжающимися до розыгрыша золотой и серебряной медалей, а именно:

- все шесть финалистов последовательно стреляют по 20 мишеням: один правильный дуплет и один обратный дуплет на месте 3, один правильный дуплет на месте 4, один правильный дуплет и один обратный дуплет на месте 5, один правильный дуплет и один обратный дуплет на месте 3, один обратный дуплет на месте 4 и один правильный дуплет и один обратный дуплет на месте 5. После того, как шесть финалистов приняли 20 мишеней, спортсмен с меньшим результатом этого раунда (на 6-м месте) выбывает, в случае же ничьей выбывает спортсмен с низшим отборочным местом в квалификации (большой стартовый номер);

- оставшиеся пять финалистов стреляют другие 10 мишеней: один правильный дуплет и один обратный дуплет на месте 3, один правильный дуплет на месте 4 и один обратный дуплет на месте 5. После 30 мишеней спортсмен на 5-м месте выбывает, в случае же ничьей выбывает спортсмен с низшим Отборочным местом в квалификации (большой Стартовый номер);
- оставшиеся четыре финалиста стреляют другие 10 мишеней: один правильный дуплет и один обратный дуплет на месте 3, один обратный дуплет на месте 4 и один правильный дуплет и один обратный дуплет на месте 5. После 40 мишеней спортсмен на 4-м месте выбывает, в случае же ничьей выбывает спортсмен с низшим отборочным местом в квалификации (большой стартовый номер);
- оставшиеся три спортсмена стреляют другие 10 мишеней: один правильный дуплет и один обратный дуплет на месте 3, один правильный дуплет на месте 4 и один обратный дуплет и один обратный дуплет на месте 5. После 50 мишеней спортсмен на 3-м месте (бронзовая медаль) выбывает, в случае же ничьей выбывает спортсмен с низшим отборочным местом в квалификации (большой стартовый номер);
- оставшиеся два спортсмена стреляют другие 10 мишеней: один правильный дуплет и один обратный дуплет на месте 3, один обратный дуплет на месте 4 и один правильный дуплет и один обратный дуплет на месте 5. После 60 мишеней определяются золотой и серебряный медалисты (1-е и 2-е места), в случае же ничьей немедленно происходит перестрелка;
- на месте 4 старший судья обязан сообщить первому финалисту, будет ли дуплет правильным или обратным.

1.18.3.3. Равенство результатов в финале (перестрелки).

Ничьи по местам с третьего по шестое будут разыграны в соответствии с порядком стартового номера (отборочное ранжирование). Если есть ничья за первое и второе места, перестрелка начинается немедленно без показов мишеней или пробных выстрелов.

Перестрелки проходят в соответствии со следующими правилами:

- Трап. Спортсмены обязаны выстроиться в ряд за Местом 1 в порядке стартовых номеров. Начиная с места 1, каждый из них обязан стрелять по правильным мишеням до розыгрыша ничьей в соответствии со следующей последовательностью: место 1 – левая мишень, место 2 – правая мишень, место 3 – левая мишень, место 4 – правая мишень, место 5 – левая мишень, затем снова место 1, но на этот раз стрельба ведётся по правой мишени и так далее. По каждой мишени разрешён только один (1) выстрел. После стрельбы спортсмен обязан встать позади спортсмена, которому ещё предстоит стрелять.

Внимание: ограничение времени подготовки – 12 секунд.

- Скит. Спортсмены с равными результатами обязаны выстроиться в ряд за местом 3 в порядке стартовых номеров. Спортсмены обязаны стрелять по одному правильному дуплету; если ничья не разыграна первым дуплетом, они обязаны стрелять по одному обратному дуплету на этом месте; если ничья не разыграна, они переходят на место 4 для стрельбы по правильному дуплету, и если ничья не разыграна – по одному обратному дуплету; эта последовательность продолжается на месте 5, а затем – обратно на место 3 ит.д. до розыгрыша ничьей.

1.18.3.4. Если спортсмен непреднамеренно стреляет не в свою очередь, результаты выстрелов записываются, а спортсмену выдаётся официальное предупреждение (жёлтая карточка). Любое повторение влечёт за собой объявление мишеней, по которым ведётся стрельба, «промахом».

Внимание: ограничение времени подготовки – 15 секунд.

1.18.4. Порядок проведения финала

Время до начала финала	Период	Действия
За 30 минут	Регистрация финалистов для проверки патронов	Финалисты или их тренер, или представитель команды обязаны зарегистрироваться на финальной площадке вовремя (Правило 1.18.2.1). Заместитель главного судьи даёт указание Финалистам или их тренеру, или представителю команды разместить все свои патроны в пронумерованные контейнеры (в соответствии со стартовыми номерами). ГСК отбирает патроны на проверку и проводит осмотр снаряжения. Проверки патронов должны завершиться до представления. Спортсмены могут выйти из соревновательной зоны (с площадки) и обязаны вернуться за 15:00 мин. до начала финала. Дополнительные патроны в зону соревнования (на площадку) проносить запрещено.
За 10 минут	Показ мишеней и пробные выстрелы	Разминка спортсменов в финальных соревнованиях с разрешения Старшего судьи, пробные выстрелы и показ мишеней в соответствии с правилами для каждого упражнения.
За 5 минут	Сбор для представления	Заместитель главного судьи, Старший судья и шесть (6) спортсменов в финале должны построиться для представления в центре стрелковой площадки.

За4 минуты	Представление финалистов	Член судейской коллегии (судья – информатор) в финале представляет спортсменов, в порядке наспинных номеров, называя фамилию, квалификационный результат, и краткую информацию о самых важных достижениях каждого финалиста. Финалисты должны быть представлены в порядке, начиная со спортсмена слева (лицом к зрителям), также представляет Старшего судью и Заместителя главного судьи в данном упражнении.
За1 минуту	Подготовка к финалу	В финале Старший судья дает команду спортсменам занять свои стрелковые места.
0 минут	Начало финала	<p>Старший судья дает команду «старт» первому спортсмену. Каждому спортсмену в упражнении Трап дается двенадцать (12) секунд для вызова каждой мишени или дуплета.</p> <p>В Ските на каждом стрелковом месте у каждого финалиста есть тридцать (30) секунд после занятия места, чтобы <u>вызвать</u> и выстрелить по обоим дуплетам, за исключением перестрелок, где время подготовки составляет 15 секунд.</p>
Пауза для табло результатов		<p>В финалах Трапа паузы табло применяются во время полуфиналов после того, как все спортсмены выстрелили по 5-ти мишенями далее, после каждых 5-ти мишеней.</p> <p>В финалах Скита паузы табло применяются после того, как все спортсмены завершили одно стрелковое место. Телевидение использует эту паузу для показа текущего результата и ранжирования в своих передачах. Диктор даёт сжатые комментарии о спортсменах и результате, а также, при необходимости, представляет выбывших спортсменов, либо объявляет о начале перестрелки по ничьей. Спустя 5-25 секунд Старший судья приказывает первому спортсмену произвести следующие выстрелы командой «старт».</p>
Завершение финала		<p>Если ничья за 1-е место (золотую медаль) отсутствует, Заместитель главного судьи немедленно объявляет «результаты окончательны». Если имеется равный результат, Заместитель главного судьи даёт указание старшему судье о проведении перестрелки по ничьей, пока не определится победитель.</p> <p>После розыгрыша ничьи заместитель главного судьи обязан немедленно объявить «результаты окончательны».</p>

<p>После стрельбы за медали</p>	<p>После объявления заместителем главного судьи «результаты окончательны», Заместитель главного судьи в упражнении обязан собрать трёх медалистов в соревновательной зоне. Диктор обязан немедленно объявить обладателей медалей: «обладатель бронзовой медали, представляющий (регион) – (имя)». «обладатель серебряной медали, представляющий (регион) – (имя)». «обладатель золотой медаль, представляющий (регион) – (имя)».</p>
---------------------------------	--

1.18.5. Неисправности во время финалов

- Если старший судья решил, что непригодность ружья или неисправность патронов произошли не по вине спортсмена, то спортсмену должны быть даны не более трех (3) минут для ремонта ружья или замены на другое ружье, прошедшее контроль, либо для замены патронов. Если это не может произойти в течение трех (3) минут, то спортсмен должен удалиться.
- После устранения неисправности или удаления спортсмена стрельба в финале должна продолжаться. После удаления спортсмен занимает место, определяемое количеством пораженных мишеней до неисправности.
- Спортсмену разрешается максимум две (2) неисправности во время финала, включая перестрелку в финале, независимо устранял он неисправность или нет.
- Любые правильные мишени, на которых происходят последующие неисправности, объявляются «промах», независимо, пытался спортсмен стрелять или нет.

1.18.6. Протесты на финалах

- Если спортсмен, не согласен с решением старшего судьи относительно результата «поражена», «промах», команды «нет мишени», «неправильная» мишень, то он должен немедленно до выстрела следующего спортсмена, поднять руку и заявить «протест».
- Старший судья должен временно приостановить стрельбу, выслушать мнение помощников старшего судьи и принять решение. Протест после начала стрельбы следующим спортсменом не принимается.
- Все остальные протесты спортсмена или тренера рассматриваются судейской коллегией протестов финалов немедленно (1.18.2.7). На решение судейской коллегии протестов финалов не может быть подана апелляция.
- Если протест в финалах по любой причине, кроме как по решению старшего судьи, относительно пораженных, неправильных, нестандартных мишеней или промахов, проигран, применяется штраф в две (2) мишени к последним двум (2) пораженным мишеням.
- Протестный взнос в финалах не применяется.

1.19. Проведение соревнований в упражнении Микс трап, пара-смешанная

1.19.1. Общие процедуры проведения соревнований

1.19.1.1. Дисциплина: Т-75+75 микс трап, пара-смешанная.

Это Правило (1.19) предоставляет особые технические правила для проведения упражнений среди взрослого и юниорского состава.

1.19.1.2. Состав команды.

Смешанные команды должны быть из одного региона (не из разных регионов) с двумя членами команды, один мужчина и одна женщина (команды могут включать в себя юниоров). Оба члена команды должны иметь одинаковый вид соревновательной одежды с отождествлением своего региона (см. Правило 6.19.2.2 общих технических Правил). В отборе спортсмены используют те же наспинные номера, что и выданные на соревнования в личном зачёте. Новые наспинные номера выдаются после определения отборочного ранжирования, в соответствии с Правилем 1.19.2.7.

1.19.1.3. Командные заявки.

Регионы могут заявить максимум две команды на одно смешанное командное упражнение соревнований. Члены команды могут быть заменены только на зарегистрированных на соревнованиях спортсменов и не позднее, чем в 12:00 в день перед днём, на который запланирована тренировка перед упражнением.

1.19.1.4. Формат проведения соревнований.

Упражнение проходит в две стадии:

- Квалификация (отбор)
- Финал

1.19.1.5. Расписание.

На всероссийских соревнованиях (и на чемпионатах МФСС) квалификация (отбор) и финал обычно проводятся в один день, после упражнений «трап, женщины» и «трап, мужчины» в личном зачёте.

1.19.1.6. Командные очки.

Распределение мест команд определяется сложением результатов двух членов каждой команды в каждой стадии соревнования.

1.19.1.7. Перестрелки.

Перестрелки проводятся для определения:

- финалистов (за выход в финал);
- места с 1 по 6 в финале, после квалификации;
- 1-е и 2-е место в финале.

Перестрелки после квалификации (отбора):

- Должны проводиться на площадке, отличной от площадки финалов.
- Перестрелки за более высокое место проводятся первыми.
- Команда с высшим отборочным местом (Правило 1.15.3) стреляет первой.
- Членам команд будет разрешено провести пробные выстрелы и показаны полеты мишеней.

Перестрелки в финале (при равенстве очков за 1-е место):

- Команда с меньшим наспинным номером стреляет первой.
- Пробных выстрелов и показа мишеней не предусмотрено.

1.19.1.8. Порядок перестрелки.

Правило 1.15.5.2 по процедурам перестрелки в трапе будет применяться следующим образом:

- Оба члена каждой команды с равным счётом обязаны принимать участие в перестрелке.
- Представитель (тренер) каждой команды обязан определить, кто из членов команды (мужчина или женщина) будет стрелять первым.
- По каждой мишени разрешается сделать только один (1) выстрел (1.15.5.2).
- Спортсмены, определённые стрелять первыми, обязаны встать в ряд за местом 1 и выстрелить по правильной мишени в соответствии с Правилем 1.15.5.2.
- Если ничья не разыграна, аналогичная процедура продолжается на месте 2 с участием второго члена каждой стреляющей команды.
- Эта процедура продолжается, при этом члены команды стреляют поочерёдно на последующих местах до розыгрыша ничьей.

1.19.1.9. Тренерская деятельность.

Во время квалификации (отбора) тренерская деятельность регулируется 6.12.5 (невербальная тренерская деятельность разрешена).

Во время финала позади слева относительно места 6 должны быть размещены шесть стульев для тренера и одного члена команды для команд, которые стреляют на местах 6-1-2. Позади справа относительно места 5 должны быть размещены шесть стульев для тренера и одного члена команды для команд, которые стреляют на местах 3-4-5. Занимающие места на этих стульях тренеры обязаны носить такую же форму (как у его спортсменов) форму или чёткое отождествление своего региона на спине. Сидящие на этих стульях тренеры и спортсмены могут разговаривать друг с другом во время соревнования при условии, что они не беспокоят стреляющих спортсменов.

1.19.1.10. Перерыв на тренерскую деятельность.

Во время финала тренеры могут запросить один (1) перерыв на тренерскую деятельность, продолжительностью максимум в одну (1) минуту, когда наступает

очередь стрельбы спортсмена тренера. Заместитель главного судьи обязан контролировать время. Во время перерыва все тренеры могут говорить со своими спортсменами в течение этого времени. Диктор может давать комментарии во время перерывов на тренерскую деятельность.

1.19.1.11. Неисправности.

Неисправности во время квалификации (отбора) регулируются в соответствии с Правилom 1.12. Неисправности во время финала регулируются в соответствии с Правилom 1.18.5.

1.19.1.12. Протесты.

Протесты во время Квалификации (отбора) рассматриваются в соответствии с Правилom 1.17. Любой протест на финале рассматривается судейской коллегией финальных протестов в соответствии с 1.18.2.7.

1.19.1.13. Музыкальное сопровождение и участие зрителей.

Во время финалов должна играть музыка, а зрителям рекомендуется поддерживать и приветствовать свои любимые команды.

1.19.2. Квалификация (отбор).

1.19.2.1. Расписание стрельбы.

Время начала стрельбы должно быть опубликовано в официальной программе соревнований.

1.19.2.2. Состав групп.

Состав групп осуществляется жеребьёвкой. Двое членов каждой команды должны быть распределены рядом друг с другом в одной и той же группе, при этом сначала стреляет мужчина (юниор), а затем – женщина (юниорка). Команды из одного и того же региона не должны быть в одной и той же группе.

1.19.2.3. Общение спортсменов.

Членам команды разрешено разговаривать друг с другом после того, как они произвели выстрелы, но до перехода наследующее место, при условии, что их общение не беспокоит других спортсменов.

1.19.2.4. Квалификация (отбор).

Каждый спортсмен в команде стреляет три раунда по 25 мишеней на трёх (3) площадках, всего – 75 мишеней на спортсмена (150 мишеней на команду). Применяется формат квалификации Трап, Правило 1.8.

1.19.2.5. Распределение мест (ранжирование) команд.

Команды ранжируются в соответствии с общей суммой очков двух членов команды.

1.19.2.6. Розыгрыш ничьих после квалификации (в отборе).

При равенстве результатов с 1-го (первого) по 6-е (шестое) место и за место в финале назначается перестрелка, согласно Правилу 1.19.1.7. При равенстве результатов с 7-го места итоговое положение команд определяется методом «обратного счета» (1.15.1.2) к объединённым результатам двух членов команды.

1.19.2.7.Выход в финал.

После того, как окончательное отборочное ранжирование определено проведением всех требуемых перестрелок, лучшие шесть (6) команд проходят в финал. Должны быть выданы новые наспинные номера, соответствующие ранжированию команды. Наспинные номера должны использовать отображённый на диаграмме формат. Члены команды, стреляющие первыми, обязаны носить белые наспинные номера; члены команды, стреляющие вторыми, обязаны носить чёрные наспинные номера.



1.19.3. ФИНАЛ

1.19.3.1. Расписание.

Время начала финала должно быть опубликовано в официальной программе. Финал проходит на площадке, предназначенной для финалов.

1.19.3.2. Официальные лица финалов.

Проведение и надзор за финалами смешанных команд осуществляется в соответствии с Правилем 1.18.2.7.

1.19.3.3. Регистрация команд.

Отобравшиеся в финал команды обязаны зарегистрироваться на проверку патронов как минимум за 30 до времени начала. Жюри обязано завершить проверки патронов и проверки оборудования в течение срока регистрации. Спортсмены обязаны

зарегистрироваться на площадке финалов как минимум за 15:00 минут до времени начала. Штраф в одно (1) очко будет вычтен из значения первой поражённой командой мишени, если патроны команды не представлены на контроль патронов за 30 минут, либо же если член команды не регистрируется вовремя, за 15 минут.

1.19.3.4. Пробные выстрелы и показ мишеней.

Перед началом финала должны быть показаны полеты мишеней спортсменам и разрешены пробные выстрелы.

1.19.3.5. Порядок проведения финала.

По каждой мишени разрешен только один (1) выстрел (правило 1.15.5.2.). Представитель команды (тренер) назначает спортсмена, стреляющего первым (мужчина или женщина). Спортсмены, которые будут стрелять первыми за шесть

команд, обязаны занять свои позиции на местах 1 - 6 в порядке наспинных номеров. Спортсмен, стреляющий вторым, обязан занять свою позицию рядом с тренером своей команды слева или справа от соревновательной зоны. Спортсмены, стреляющие первыми, начнут соревнования стрельбой по пяти (5) мишеням в обычной последовательности упражнения Трап. Предусмотрена короткая пауза, пока спортсмены, стреляющие вторыми, занимают свои позиции на местах 1 – 6 в порядке наспинных номеров. Затем спортсмены, стреляющие вторыми, занимают свои позиции и стреляют по пяти (5) мишеням. Диктор комментирует результаты и места во время каждого чередования спортсменов команд. Эта последовательность продолжается до тех пор, пока каждая команда не произведёт выстрелы по двадцати пяти (25) мишеням (2 правые, 2 левые и одна прямая мишень с каждого места; спортсмены, стреляющие первыми, должны будут выстрелить по 15 мишеням, а спортсмены, стреляющие вторыми, должны будут выстрелить по 10 мишеням).

1.19.3.6. Выбывание команды - шестое место.

После того, как каждая команда завершила обычный раунд из двадцати пяти (25) мишеней, команда с меньшим результатом выбывает и занимает 6-е место. В случае же ничьей команда с низшим отборочным местом (большой наспинный номер) выбывает. Финал продолжают спортсмены, стреляющие вторыми, стрельбой по пяти (5) мишеням.

1.19.3.7. Выбывание команды - пятое место.

После того, как оставшиеся команды выстрелили по тридцати (30) мишеням, команда с меньшим результатом выбывает и занимает 5-е место. В случае же ничьей команда с низшим отборочным местом (большой наспинный номер) выбывает. Финал продолжают спортсмены, стреляющие первыми, стрельбой по пяти (5) мишеням.

1.19.3.8. Выбывание команды - четвёртое место.

После того, как оставшиеся команды выстрелили по тридцати пяти (35) мишеням, команда с меньшим результатом выбывает и занимает 4-е место. В случае же ничьей команда с низшим отборочным местом (большой наспинный номер) выбывает. Финал продолжают спортсмены, стреляющие вторыми, стрельбой по пяти (5) мишеням.

1.19.3.9. Выбывание команды - третье место.

После того, как оставшиеся команды выстрелили по сорока (40) мишеням, команда с меньшим результатом выбывает и занимает 3-е место (обладательница бронзовой медали). В случае же ничьей команда с низшим отборочным местом (большой наспинный номер) выбывает. Финал продолжают спортсмены, стреляющие первыми, стрельбой по пяти (5) мишеням.

1.19.3.10. Розыгрыш золотой и серебряной медалей.

После того, как две остающиеся команды выстрелили по пятидесяти (50) мишеням, определяются команды на 1-м и 2-м местах (обладательницы золотой и серебряной медали). В случае ничьей ничья разыгрывается перестрелкой, проводимой в соответствии с 1.19.1.8.

1.19.3.11. Процедуры стадии выбывания.

После каждой стадии выбывания остающиеся команды сохраняют свои изначальные позиции.

Последовательности из 5 мишеней в 1.19.3.7, 1.19.3.8 и 1.19.3.9 состоят из выбранных случайным образом 2 левых, 2 правых и 1 прямой мишеней для каждой команды. Последовательность из 10 мишеней в 1.19.3.10 состоит из выбранных случайным образом 4 левых, 4 правых и 2 прямых мишеней для каждой команды. Общее количество из 25 мишеней, с 1.19.3.7 по 1.19.3.10, должно состоять из 2 левых, 2 правых и 1 прямой мишени с каждого из пяти мест для каждой команды. Последовательность мишеней с 1.19.3.6 по 1.19.3.10, должна быть такой же, как и в формате финалов по Трапу в личном зачёте (Правило 1.18.3.1).

1.19.3.12. Представление команд - медалистов.

После розыгрыша золотой и серебряной медалей Заместитель главного судьи обязан собрать три команды- победительницы в зоне соревнования, а диктор представить команды, завоевавшие бронзовую, серебряную и золотую медали.

1.19.4. Проведение соревнований в упражнении Микс скит, пара-смешанная

1. Дисциплина:	С-50+50 микс скит, пара-смешанная
2. Тип соревнований:	Командный
3. Количество участников в каждой команде:	2 спортсмена (1 мужчина и 1 женщина) от региона. Допускается не более 2-х команд от каждого региона.
4. Номера участников в	Спортсмены стреляют под теми же номерами.

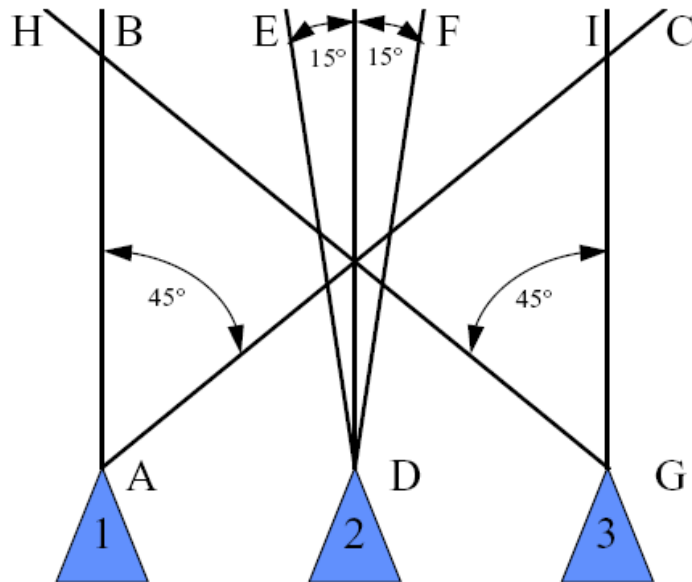
квалификации:	
5. Количество этапов:	3 этапа: - квалификация; - полуфиналы; - медальные матчи.
6. Состав групп в квалификации:	Распределение спортсменов по группам определяется жеребьевкой. Члены каждой команды стреляют вместе в одной и той же группе (после мужчины стреляет женщина). В одной группе не могут быть две команды из одного региона.
7. Количество мишеней в квалификации:	50 мишеней для каждого спортсмена (2 серии по 25 мишеней каждый). Формат квалификации МФСС.
8. Этап квалификации:	Распределение мест определяется сложением результатов двух членов каждой команды. При равенстве результатов (с 1-го по 6-е место) назначается перестрелка, согласно правилам МФСС. Процедура перестрелки указана в п. 9 ниже. При равенстве результата с 7-го места итоговое положение команд определяется методом «обратного счета».
9. Перестрелки:	Перестрелки за высшее место проходят первой. В перестрелках за выход в полуфиналы команды с высшим отборочным ранжированием стреляют первыми. В перестрелках после полуфинала или в медальных матчах команда с низшим наспинным номером стреляет первой. Перестрелки до полуфиналов и после полуфиналов проходят не на площадке финалов. Перестрелки после медальных матчей проходят на площадке финалов. Оба члена команд с равным результатом участвуют в перестрелке следующим образом: Все команды/спортсмены (один спортсмен от каждой команды, мужчина или женщина, по решению представителя/тренера команды) выстраиваются за Местом 3 и стреляют по правильному дублету в соответствии с Правилами по перестрелкам упражнения Скит. Если ничья не разыграна, аналогичная процедура продолжается на Месте 3, но на этот раз – с участием второго члена каждой команды, и по обратному дублету. Если ничья не разыграна, аналогичная процедура продолжается на Месте 4. Эта процедура с членами каждой команды, стреляющими поочередно,

	<p>продолжается до розыгрыша ничьих (места 3, 4, 5, 3 и т.д.).</p> <p>По Правилам, на перестрелках после квалификации командам разрешены пробные выстрелы и показ мишеней. На перестрелках после полуфиналов или в медальных матчах пробных выстрелов и показов мишеней нет.</p>
10. Этап полуфиналов:	<p>6 лучших команд разбиваются на 2 полуфинальные группы, по три команды в каждой (присваиваются новые номера, п.12). В первом полуфинале участвуют команды, с наспинными номерами 1,4 и 6. Во втором полуфинале – с номерами 2,3 и 5.</p> <p>Количество мишеней. 16 мишеней (8 дуплетов) каждый спортсмен (стрелковые номера 3,4,5,4), в 2 этапа.</p> <p>Первый этап: После первых 12 мишеней (стрелковые номера 3,4 и 5), команда с наименьшим результатом выбывает. При равенстве результатов выбывающая команда определяется по итоговому положению команд в квалификации.</p> <p>Второй этап: После выбывания третьей команды, две оставшиеся команды продолжают стрелять оставшиеся четыре мишени (позиция 4). При равенстве результатов назначается перестрелка, согласно Правил п.9 (выше). Команды, которые побеждают в каждом полуфинале, получают право участия в медальном матче за золото. Две команды, которые занимают вторые места в своих полуфиналах, получают право участия в медальном матче за бронзу. Две команды, которые выбыли после первого этапа полуфинала, занимают 5-е и 6-е места в зависимости от их результата в полуфинале. При равенстве результатов – по квалификации.</p>
11. Медальные матчи	<p>Первым проводится матч за бронзу, затем - за золото.</p> <p>16 мишеней каждый спортсмен (8 дуплетов) с номеров 3,4,5,4, согласно правилам МФСС.</p> <p>Команда победитель определяется лучшим суммарным результатом двух членов команды. При равенстве - назначается перестрелка (п.9 выше).</p>
12. Новых наспинные номера, для полуфиналов и медальных матчей	<p>После квалификации (50 мишеней) или возможных перестрелок 6 команд, которые выходят в полуфиналы (12 чел.), получают новые наспинные номера, в соответствии с рейтингом. Два члена команды,</p>

	которая занимает 1-е место получают номера 1 и 1, команда на 2-м месте получит номера 2 и 2. и т.д.
13. Порядок стрельбы в полуфиналах, медальных матчах и перестрелках	В полуфиналах, медальных матчах или возможных перестрелках команда (или один из ее участников) с наименьшим номером всегда стреляет первым.
14. Порядок и распределение площадок:	<p>Полуфиналы проходят не на площадке финалов.</p> <p>Медальные матчи проходят с использованием «флеш»-мишеней на площадке финалов в следующем порядке:</p> <p>Время регистрации: 15 минут до начала.</p> <p>Сначала проходит полуфинал 1, затем – полуфинал 2, с представлениями спортсменов команд.</p> <p>Матч за 3-е место начинается в определённое время, указанное в расписании. Затем – матч за 1-е место.</p> <p>Оба матча проходят с представлениями спортсменов.</p>
15. Правила соревнований:	Согласно правилам МФСС.
16. Одежда стрелков:	Настоятельно рекомендуется, чтобы стрелки из одного региона имели одежду одного типа и одного цвета, включая головные уборы и стрелковые жилеты.

1.20. Рисунки и таблицы

1.20.1. Горизонтальные углы метательных машин



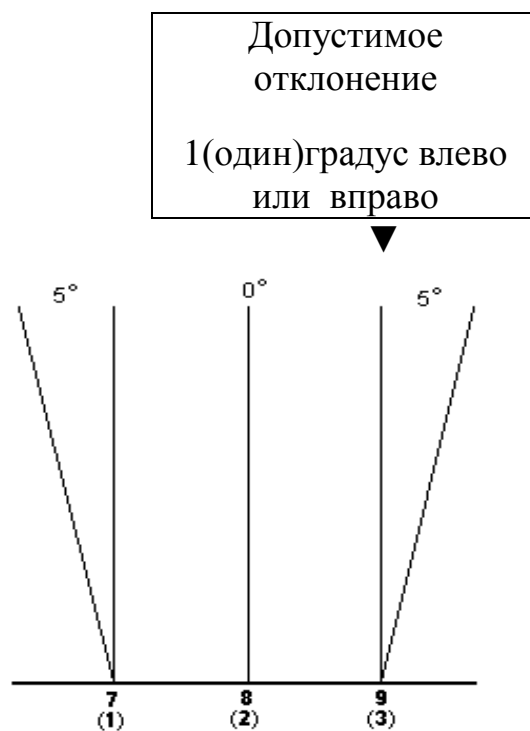
Максимальные горизонтальные углы для первой, второй и третьей метательной машины в каждой группе.

Мишени из машины № 1 должны падать в зону A B C.

Мишени из машины № 2 должны падать в зону D E F.

Мишени из машины № 3 должны падать в зону G H I.

1.20.2. Горизонтальные углы Дубль-Грапа



1.20.3 Таблицы установки метательных машин (1 - 9)

Таблица 1

Группа	Номер метательной машины	Направление мишени (градусы)	Высота в 10 м над равниной	Дистанция	Примечание
1	1	25П	2.00м	76 м +/- 1 м	
	2	5Л	3.00м		
	3	35Л	1.50м		
2	4	45П	2.50м		
	5	10П	1.80м		
	6	35Л	3.00м		
3	7	35П	3.00м		
	8	5Л	1.50м		
	9	45Л	1.60м		
4	10	40П	1.50м		
	11	0	3.00м		
	12	25Л	2.60м		
5	13	20П	2.40м		
	14	5П	1.90м		
	15	35Л	3.00м		

Таблица 2

Группа	Номер метательной машины	Направление мишени (градусы)	Высота в 10 м над равниной	Дистанция	Примечание
1	1	25П	3.00м	76 м +/- 1 м	
	2	5Л	1.80м		
	3	35Л	2.00м		
2	4	40П	2.00м		
	5	0	3.00м		
	6	45Л	1.60м		
3	7	45П	1.50м		
	8	0	2.80м		
	9	40Л	2.00м		
4	10	15П	1.50м		
	11	5П	2.00м		
	12	35Л	1.80м		
5	13	35П	1.80м		
	14	5Л	1.50м		
	15	40Л	3.00м		

Таблица 3

Группа	Номер метательной машины	Направление мишени (градусы)	Высота в 10 м над равниной	Дистанция	Примечание
1	1	30П	2.50м	76 м +/- 1 м	
	2	0	2.80м		
	3	35Л	3.00м		
2	4	45П	1.50м		
	5	5Л	2.50м		
	6	40Л	1.70м		
3	7	30П	2.80м		
	8	5П	3.00м		
	9	45Л	1.50м		
4	10	45П	2.30м		
	11	0	3.00м		
	12	40Л	1.60м		
5	13	30П	2.00м		
	14	0	1.50м		
	15	35Л	2.20м		

Таблица 4

Группа	Номер метательной машины	Направление мишени (градусы)	Высота в 10 м над равниной	Дистанция	Примечание
1	1	40П	3.00м	76 м +/- 1 м	
	2	10П	1.50м		
	3	30Л	2.20м		
2	4	30П	1.60м		
	5	10Л	3.00м		
	6	35Л	2.00м		
3	7	45П	2.00м		
	8	0	3.00м		
	9	20Л	1.50м		
4	10	30П	1.50м		
	11	5Л	2.00м		
	12	45Л	2.80м		
5	13	35П	2.50м		
	14	0	1.60м		
	15	30Л	3.00м		

Таблица 5

Группа	Номер метательной машины	Направление мишени (градусы)	Высота в 10 м над равниной	Дистанция	Примечание
1	1	45П	1.60м	76 м +/- 1 м	
	2	0	3.00м		
	3	15Л	2.00м		
2	4	40П	2.80м		
	5	10Л	1.50м		
	6	45Л	2.00м		
3	7	35П	3.00м		
	8	5Л	1.80м		
	9	40Л	1.50м		
4	10	25П	1.80м		
	11	0Л	1.60м		
	12	30Л	3.00м		
5	13	30П	2.00м		
	14	10П	2.40м		
	15	15Л	1.80м		

Таблица 6

Группа	Номер метательной машины	Направление мишени (градусы)	Высота в 10 м над равниной	Дистанция	Примечание
1	1	40П	2.00м	76 м +/- 1 м	
	2	0	3.00м		
	3	35Л	1.50м		
2	4	35П	2.50м		
	5	10П	1.50м		
	6	35Л	2.00м		
3	7	35П	2.00м		
	8	5Л	1.50м		
	9	40Л	3.00м		
4	10	45П	1.50м		
	11	10Л	3.00м		
	12	25Л	2.60м		
5	13	25П	2.40м		
	14	5П	1.50м		
	15	45Л	2.00м		

Таблица 7

Группа	Номер метательной машины	Направление мишени (градусы)	Высота в 10 м над равниной	Дистанция	Примечание
1	1	35П	2.20м	76 м +/- 1 м	
	2	5Л	3.00м		
	3	20Л	3.00м		
2	4	40П	2.00м		
	5	0	3.00м		
	6	45Л	2.80м		
3	7	40П	3.00м		
	8	0	2.00м		
	9	40Л	2.20м		
4	10	45П	1.50м		
	11	5П	2.00м		
	12	35Л	1.80м		
5	13	20П	1.80м		
	14	5Л	1.50м		
	15	45Л	2.00м		

Таблица 8

Группа	Номер метательной машины	Направление мишени (градусы)	Высота в 10 м над равниной	Дистанция	Примечание
1	1	25П	3.00м	76 м +/- 1 м	
	2	5П	1.50м		
	3	20Л	2.00м		
2	4	40П	1.50м		
	5	0	3.00м		
	6	45Л	2.80м		
3	7	35П	3.00м		
	8	5Л	2.50м		
	9	45Л	2.00м		
4	10	45П	1.80м		
	11	0	1.50м		
	12	30Л	3.00м		
5	13	30П	2.00м		
	14	10П	3.00м		
	15	15Л	2.20м		

Таблица 9

Группа	Номер метательной машины	Направление мишени (градусы)	Высота в 10 м над равниной	Дистанция	Примечание
1	1	40П	3.00м	76 м +/- 1 м	
	2	0	1.80м		
	3	20Л	3.00м		
2	4	15П	3.00м		
	5	10Л	1.50м		
	6	35Л	2.00м		
3	7	45П	1.60м		
	8	0	2.80м		
	9	30Л	3.00м		
4	10	30П	2.00м		
	11	5Л	2.00м		
	12	15Л	3.00м		
5	13	35П	2.90м		
	14	0	1.60м		
	15	45Л	2.20м		

РАЗДЕЛЫ

1.1. Общие положения.....	1
1.2. Безопасность.....	1
1.3. Требования к стрелковым площадкам и мишени.....	3
1.4. Снаряжение и патроны.....	4
1.5. Официальные лица соревнований.....	6
1.6. Стрелковые упражнения и порядок их выполнения.....	11
1.7. Мишени – (правильная, неправильная, «рваная», поражена, промах и команда «нет мишени»).....	13
1.8. Правила упражнения Трап.....	15
1.9. Правила упражнения Дубль-Трап	22
1.10. Правила упражнения Скит	27
1.11. Организация соревнований.....	36
1.12. Неисправности.....	37
1.13. Соревновательная одежда и снаряжение	40
1.14. Порядок определения результатов и распределения мест.....	41
1.15. Равенство результатов и перестрелки.....	44
1.16. Нарушения правил.....	48
1.17. Протесты и апелляции.....	51
1.18. Финалы в олимпийских дисциплинах.....	53
1.19. Смешанные команды	61
1.20. Рисунки и таблицы	70